

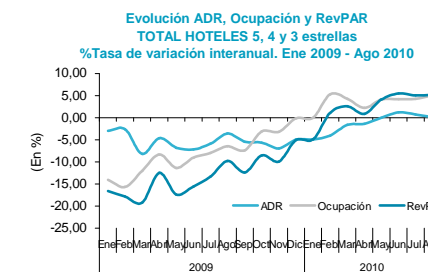
Barómetro de la Rentabilidad de los Destinos Turísticos Españoles

Resultados Verano 2010
Acumulado de Junio a Agosto

Conjunto de las ciudades y destinos españoles en junio-agosto de 2010

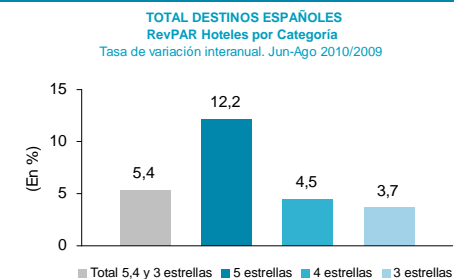
- Gran asimetría en los niveles de rentabilidad de los diversos destinos y en su evolución con respecto al mismo periodo del peor año de la historia reciente: el 2009. La dispersión de resultados es muy notable tanto por destinos urbanos y vacacionales como por categorías de establecimientos y muy en especial según el grado de atractivo/ diferenciación, calidad u obsolescencia de los espacios turísticos en general.
- En este contexto, los ingresos por habitación disponible (Revpar) de los destinos españoles alcanzaron los 55,9€ de media durante los meses de junio, julio y agosto, un 5,4% por encima de los niveles registrados en 2009, pero todavía lejos de los 60,8€ de ingreso medio alcanzado en 2008.
- A pesar del aumento en la afluencia, los Revpar de los hoteles de tres y cuatro estrellas apenas alcanzaron los 44,4€ y los 61,1€, respectivamente, mientras los de cinco estrellas consiguieron un Revpar de 94,5€.

- El repunte de los ingresos por habitación disponible de los diferentes destinos españoles se ha debido al incremento de la demanda alentada por unos precios contenidos. La tarifa media diaria (ADR) en los establecimientos de 3, 4 y 5 estrellas de los destinos españoles se ha mantenido en los 79,2€ durante estos meses de verano apenas un 0,7% por encima de la de 2009.
- La guerra de precios que se ha mantenido en los meses centrales ha truncado la tendencia a la recuperación de las tarifas que se apuntaba en los meses de primavera.
- De nuevo, ha sido la estrategia de bajadas de precios por la multiplicación de ofertas y descuentos el principal impulsor del crecimiento de la demanda (principalmente extranjera), trasladándose a mejoras en los niveles de ocupación del 4,6% respecto a los registros de 2009.



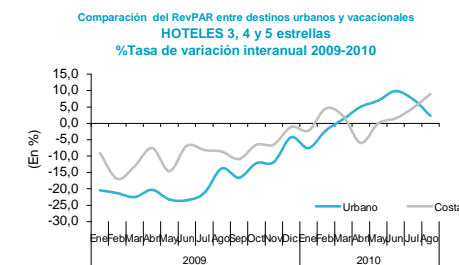
ADR: Tarifa media diaria
Fuente: Elaborado por Exceltur a partir de la Encuesta de Ocupación Hotelera (INE)

- Dando continuidad a la tendencia observada en el inicio de 2010, los establecimientos de cinco estrellas son los que han elevado el promedio del conjunto de los hoteles, mostrando un mejor comportamiento durante los meses de verano, con un incremento interanual del RevPAR del 12,2%, alcanzando en los meses de verano una media de 94,5€ de ingreso por habitación disponible.
- Los establecimientos de cuatro y tres estrellas acuciados en mayor medida por los problemas de sobreoferta y perfil de demanda evidencian mejoras más moderadas en sus niveles de ingresos, del 4,5% y del 3,7%, respectivamente.



Fuente: Elaborado por Exceltur a partir INE

- El dinamismo mostrado en los primeros meses del año por los destinos urbanos se ralentiza durante los meses de verano al descender el tráfico de negocios, mientras que los destinos vacacionales se favorecen de la temporada alta. La respuesta de la demanda española de mayor capacidad de gasto y el redireccionamiento de turistas extranjeros paquetizados desde los destinos del mediterráneo oriental en situación de overbooking, especialmente en agosto, han permitido a los destinos de la costa incrementar los ingresos un 6,6%, alcanzado el +9,0% en el mes de agosto. La mayor fortaleza de la demanda en estos meses ha permitido incluso a los hoteles del litoral recuperar algo (un 2,1%) de la bajada de tarifas de los dos últimos años.
- En las ciudades, la menor actividad empresarial de estos meses, así como la reducción de las escapadas en una época del año de marcada preferencia por el disfrute de las vacaciones en destinos vinculados al sol y playa han condicionado su dinámica, especialmente durante julio y agosto. Con todo, en el acumulado de los últimos tres meses (junio, julio y agosto), los ingresos en los destinos urbanos han crecido un 6,5% hasta alcanzar los 56,8€ de media, gracias a las mejoras en los niveles de ocupación, si bien en agosto la desaceleración ha llevado el crecimiento de los ingresos al 2,3%.



RevPAR: Ingreso por habitación disponible
Fuente: Elaborado por Exceltur a partir de la Encuesta de Ocupación Hotelera (INE)

EVOLUCIÓN DEL CONJUNTO DE DESTINOS VACACIONALES

En base al promedio de resultados del total de Hoteles vacacionales de 5, 4 y 3 estrellas. Jun-Ago 2010/2009

Evolución en junio, julio y agosto de 2010 respecto a 2009

- Entre los **destinos vacacionales** que han registrado un mayor repunte de los ingresos durante los meses de junio, julio y agosto de 2010 se sitúan **Manacor** (+36,6%), aunque en niveles de ingresos por habitación disponible todavía muy reducidos (48,0€), los **destinos ibicencos** (**Santa Eulalia** +32,7%, **San José** +26,2%, **San Antonio** +20,1% e **Ibiza** +14,8%) y los de la **Costa del Sol** (**Estepona** +31,8% y **Marbella** +13,0%), éstos dos tras un 2009 muy negativo y situando sus ingresos medios entre los más altos de España (96,9€ y 119,9€, respectivamente).
- Adicionalmente a estas zonas, los **destinos de la Costa Dorada** (**Vilaseca** +25,6% y **Salou** +19,2%), los de la **Isla de Fuerteventura** (**La Oliva** +21,1% y **Pájara** +16,1%) y dentro de las grandes islas el **Sur de Tenerife** (**Adeje** +7,3%) y **Benidorm** (+8,3%) han conseguido una notable mejoría de los ingresos respecto al verano de 2009.
- De entre los grandes destinos vacacionales españoles que no han conseguido una mejoría en este verano de 2010 respecto a 2009, se siguen perpetuando aquellos con problemas de obsolescencia y madurez de sus espacios y servicios turísticos, algunos inmersos en procesos de reconversión. Este es el caso de la **Playa de Palma** (**LLucmajor** -4,0%), el **Puerto de la Cruz** (-6,5%) o **Lloret de Mar** (-6,8%), en los tres casos con niveles muy bajos de Revpar de 37,4€, 26,7€ y 44,3€, respectivamente. Adicionalmente, el verano de 2010 tampoco ha sido positivo para **Santa Susana** (-22,5%), **Isla Cristina** (-20,2%) **Yaiza** (-16,2%) o **Paya de Aro** (-13,5%).

Niveles alcanzados de ingresos por habitación disponible (REVPAR)

- Los meses de verano de 2010 ponen de manifiesto los buenos resultados que se obtienen en aquellos destinos con un producto diferenciado y que han optado por la cualificación de sus espacios turísticos, frente a la baja rentabilidad que se logra en los destinos con problemas de madurez y obsolescencia de su oferta turística.
- Los datos de los ingresos por habitación disponible (Revpar) obtenidos por los establecimientos españoles durante los meses de junio, julio y agosto reflejan importantes diferencias entre destinos en función de la situación de su oferta turística. **Marbella** (119,9€) y **Estepona** (96,9€) en la **Costa del Sol**, los destinos de la **costa gaditana** (**Tarifa** 146,8€, **Chiclana** 118,8€, **Conil** 97,3€ y el **Puerto de Santa María** 83,9€), de la isla de **Ibiza** (83,1€), **Sitges** (81,0€), **Almuñecar** (78,0€), **Peñíscola** (76,2€) y alguna zona de **Mallorca** (**Santanyi** 77,3€ y **Muro** 74,7€), alcanzan ingresos por habitación disponible por encima de la media española de los destinos vacacionales de sol y playa (59,9€).
- Muy por debajo se sitúan destinos acuciados por problemas de declive de sus espacios turísticos y obsolescencia de los algunos establecimientos alojativos, donde los niveles de rentabilidad ponen en tela de juicio su viabilidad y capacidad de ejercer de motores del desarrollo económico, si no se emprenden urgentes medidas de reposicionamiento de su oferta. Este es el caso del **Puerto de la Cruz** cuyos ingresos por habitación disponible en los meses de verano de 2010 se han situado en los 26,7€, **Santa Susana** (35,5€), la **Playa de Palma** 37,4€ en **Llucmajor**), **Yaiza** (42,2€), **Calella** (42,8€) y **Lloret de Mar** (44,3€).

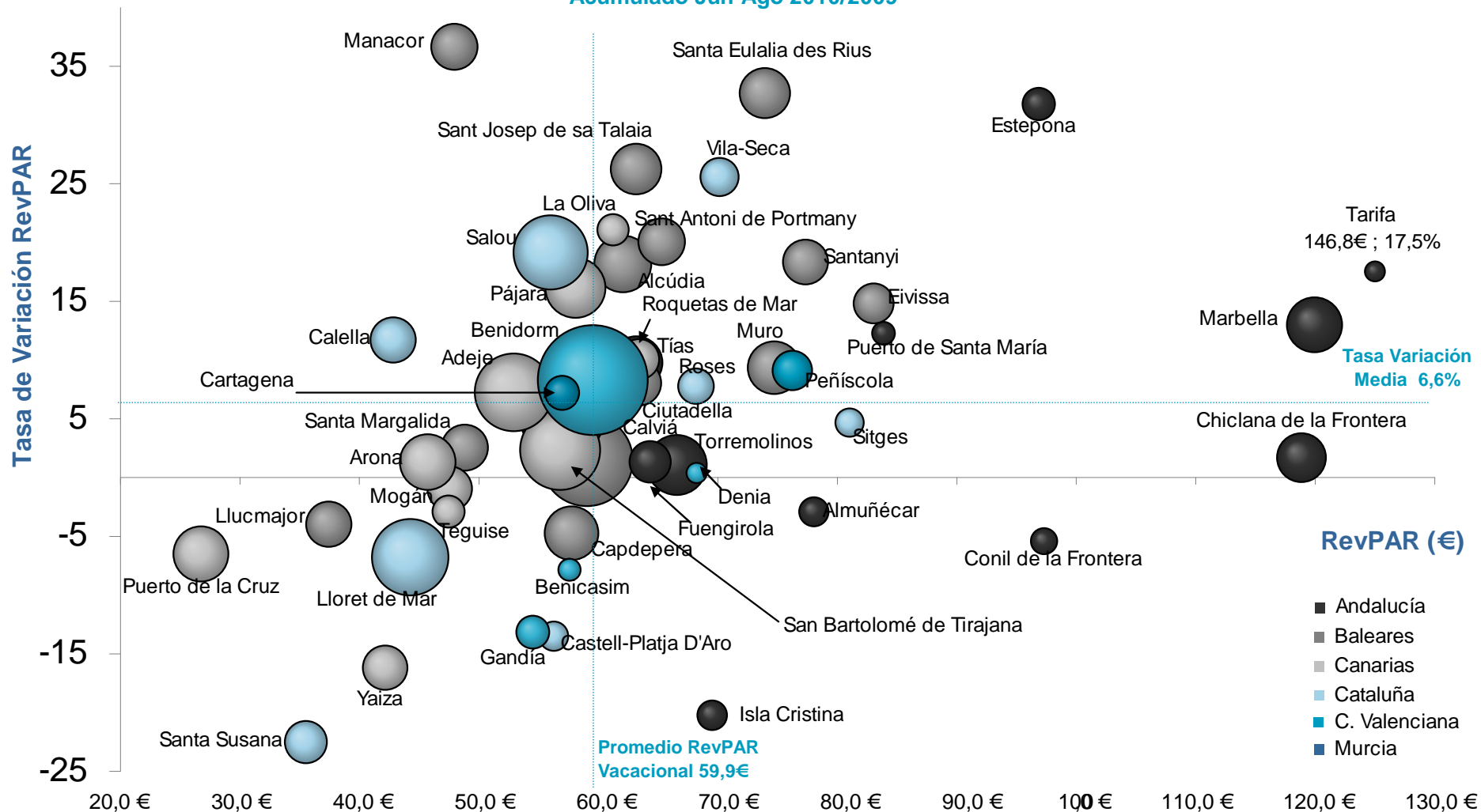
EVOLUCIÓN DEL CONJUNTO DE DESTINOS URBANOS

En base al promedio de resultados del total de Hoteles vacacionales de 5, 4 y 3 estrellas. Jun-Ago 2010/2009

- El **tirón del año Xacobeo** ha hecho de **Santiago de Compostela** la ciudad española con un mayor incremento de los ingresos (+31,5%), también en los meses de verano de 2010. Del resto de ciudades destacan aquellas próximas a la costa que se han beneficiado del tirón del turismo vacacional, como es el caso de **Elche** (+31,4%), **Tenerife** (+29,0%), **Tarragona** (+27,8%), **Huelva** (+26,9%) y **Santander** (+21,3%). De las grandes ciudades, el comportamiento es positivo, destacando **Valencia** (+15,6%) y **Madrid** (+8,4%), ambas por encima de **Barcelona** (+5,2%), si bien en el caso de las dos primeras se compara con un verano de 2009 que fue especialmente negativo para sus hoteles.
- Entre las ciudades que han continuado sufriendo el escenario de ingresos a la baja se sitúan las **aragonesas** (**Zaragoza** -18,2%, **Huesca** (-12,5%) y **Soria** -31,0%), las **extremeñas** (**Mérida** -15,2%, **Cáceres** -11,0% y **Badajoz** -9,1) y **Murcia** (-16,7%).
- Las ciudades con playa y que han celebrado eventos singulares, como el expuesto caso de **Santiago**, son las que obtienen un mayor nivel de ingresos por habitación disponible durante los meses de junio, julio y agosto de 2010 en los hoteles de 3, 4 y 5 estrellas. **San Sebastian** (107,4€), **Santander**, (101,7€), **Cádiz** (90,2€), **Barcelona** (85,7€) y **Santiago de Compostela** (71,6€) se sitúan por encima del bajo nivel registrado en la media de ciudades españolas 56,8€, que reflejan el alto grado de infrautilización (ocupación del 65,5%) por la menor actividad de negocios.
- Esta realidad se traslada a todos los segmentos de establecimientos por categorías. En el segmento de 4 estrellas, **San Sebastian**, **Cádiz**, **Santander**, **Barcelona**, **Palma**, **Málaga**, **Gijón** y **Santiago** alcanzaron niveles de Revpar por encima de los 65€, mientras **Cáceres**, **Valladolid**, **Lérida**, **Castellón**, **Ciudad Real**, **Zaragoza** y **Murcia** no superaron los 35€. En los de tres los niveles de ingresos por habitación disponible no superan en los casos de **Sevilla**, **Valladolid**, **Jerez**, **Ávila** y **Murcia** los 30€.

RevPAR HOTELES VACACIONALES 5, 4, 3 estrellas

Tasa de variación interanual / Ingresos por habitación disponible en € / Número plazas hoteleras por destino
Acumulado Jun-Ago 2010/2009



EJE HORIZONTAL: Niveles en Euros de los Ingresos por Habitación Disponible
EJE VERTICAL: Tasa de Variación Interanual de los Ingresos por Habitación Disponible
TAMAÑO DE LAS BOLAS: Número de plazas hoteleras de 5, 4 y 3 estrellas por destino
Promedios calculados en base a la totalidad de destinos vacacionales

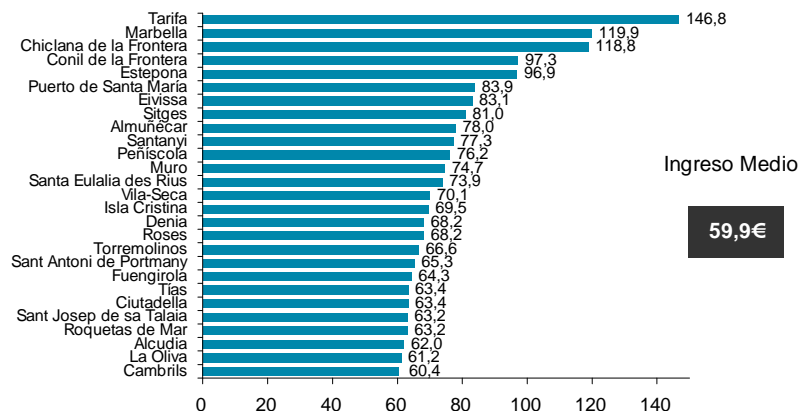
Fuente: Elaborado por EXCELTUR a partir de la Encuesta de Ocupación Hotelera (INE)

RANKING DE DESTINOS VACACIONALES: Según el RevPAR promedio de hoteles de 5, 4 y 3 estrellas

Ranking según su RevPAR/ Ingreso por habitación disponible en €.
(Acumulado. Jun-Ago 2010)

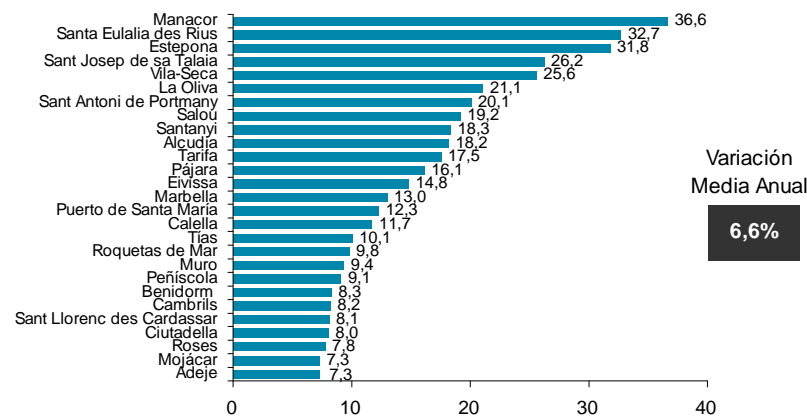
Ranking según Tasa de Variación Interanual de RevPAR/ Ingreso por habitación disponible, en %. (Jun- Ago 2010 / 2009)

RevPAR HOTELES VACACIONALES 5, 4 y 3 estrellas
Acumulado (en €).Jun-Ago 2010



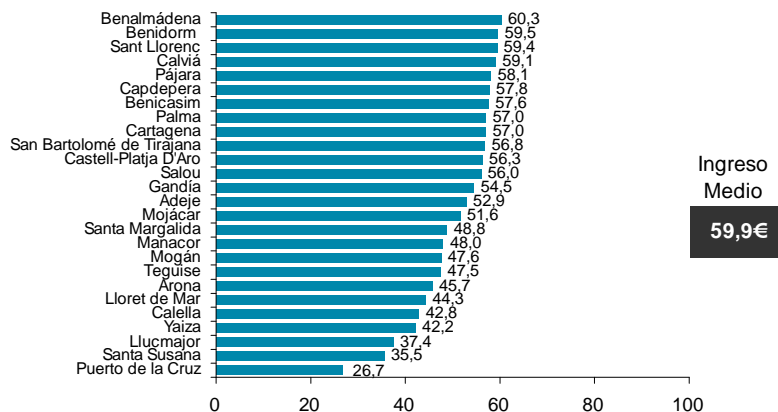
Fuente: Elaborado por EXCELTUR a partir de la Encuesta de Ocupación Hotelera (INE)

RevPAR HOTELES VACACIONALES 5, 4 y 3 estrellas
Tasa Variación Interanual (en %). Jun-Ago 2010/2009



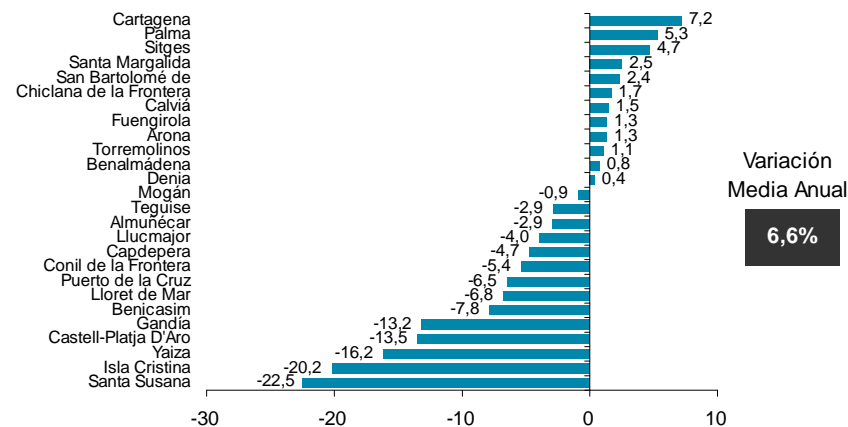
Fuente: Elaborado por EXCELTUR a partir de la Encuesta de Ocupación Hotelera (INE)

RevPAR HOTELES VACACIONALES 5, 4 y 3 estrellas
Acumulado (en €). Jun-Ago 2010



Fuente: Elaborado por EXCELTUR a partir de la Encuesta de Ocupación Hotelera (INE)

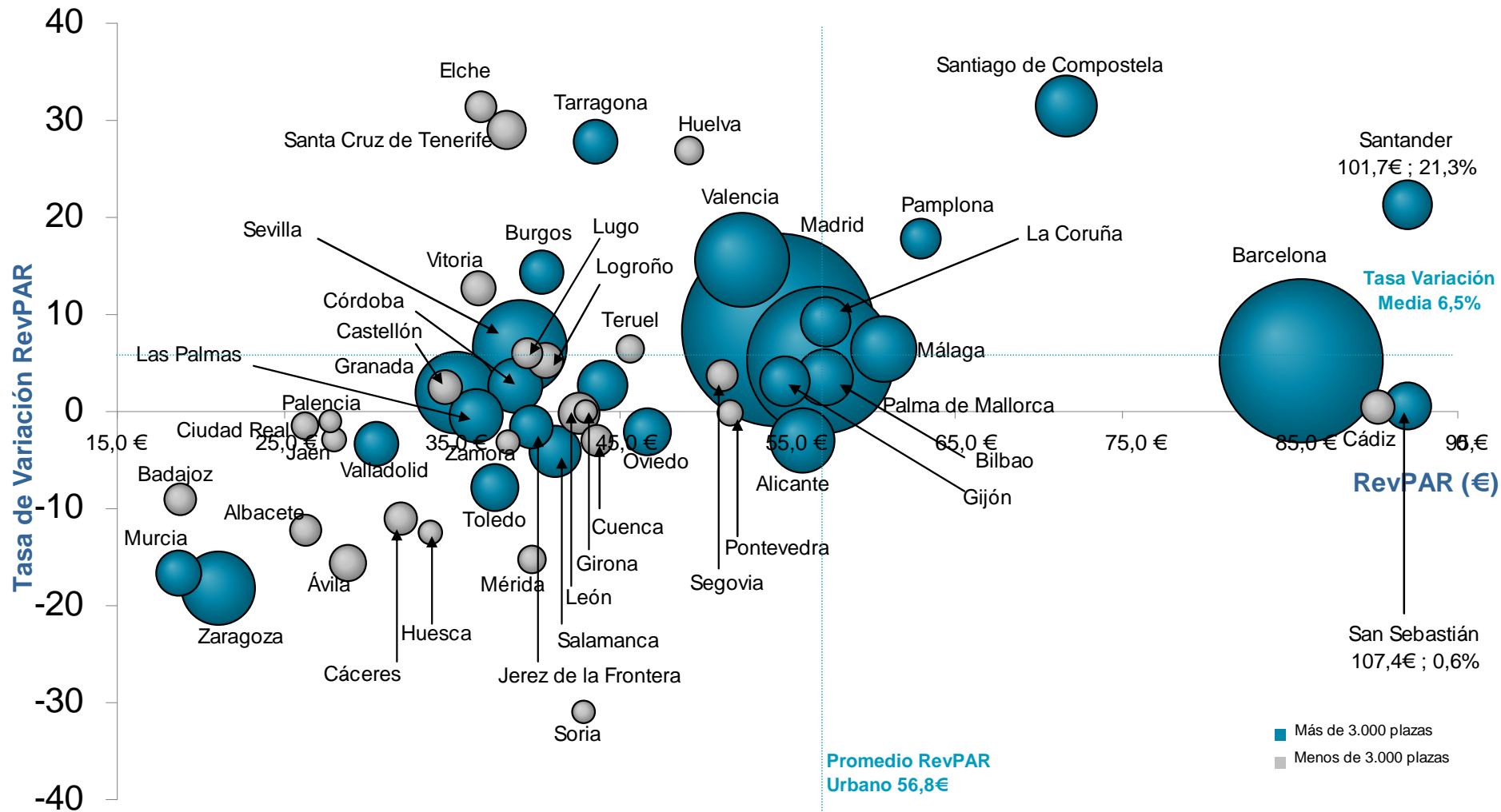
RevPAR HOTELES VACACIONALES 5, 4 y 3 estrellas
Tasa Variación Interanual (en %). Jun-Ago 2010/2009



Fuente: Elaborado por EXCELTUR a partir de la Encuesta de Ocupación Hotelera (INE)

RevPAR HOTELES URBANOS 5, 4, 3 estrellas

Tasa de variación interanual / Ingresos por habitación disponible en € / Número plazas hoteleras por destino
Acumulado Jun-Ago 2010/2009



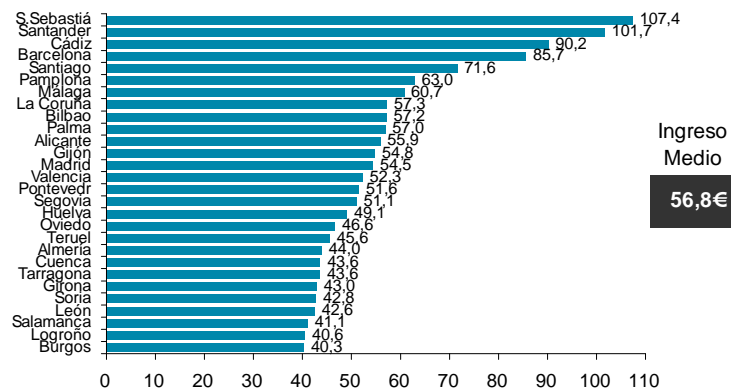
EJE HORIZONTAL: Niveles en Euros de los Ingresos por Habitación Disponible
EJE VERTICAL: Tasa de Variación Interanual de los Ingresos por Habitación Disponible
TAMAÑO DE LAS BOLAS: Número de plazas hoteleras de 5,4 y 3 estrellas por destino
 Promedios calculados en base a la totalidad de destinos urbanos

Fuente: Elaborado por EXCELTUR a partir de la Encuesta de Ocupación Hotelera (INE)

RANKING DE DESTINOS URBANOS :Según el RevPAR promedio de Hoteles urbanos de 5, 4 y 3 estrellas

Ranking según su RevPAR/ Ingreso por habitación disponible en €.
(Acumulado. Jun-Ago 2010)

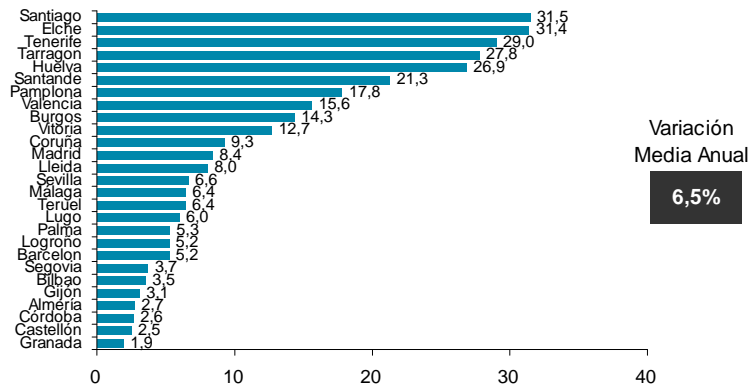
RevPAR HOTELES URBANOS 5, 4 y 3 estrellas
Acumulado (en €). Jun-Ago 2010



Fuente: Elaborado por EXCELTUR a partir de la Encuesta de Ocupación Hotelera

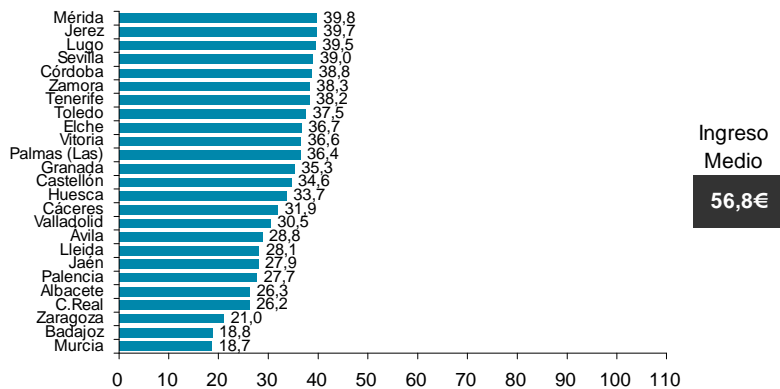
Ranking según Tasa de Variación Interanual de RevPAR/ Ingreso por habitación disponible, en %. (Jun- Ago 2010 / 2009)

RevPAR HOTELES URBANOS 5, 4 y 3 estrellas
Tasa Variación Interanual (en %). Jun-Ago 2010/2009



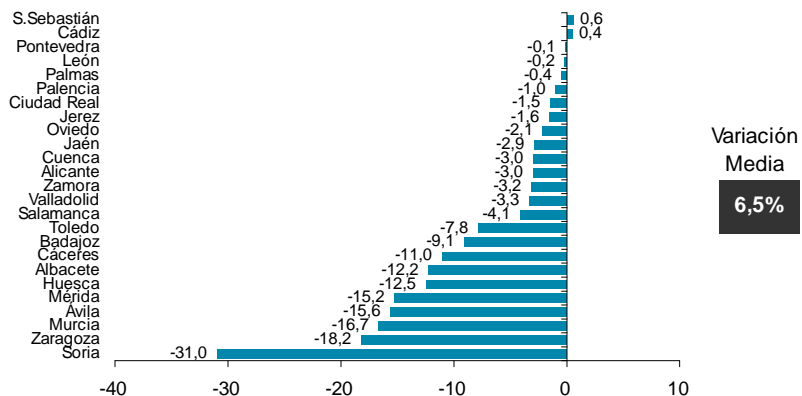
Fuente: Elaborado por EXCELTUR a partir de la Encuesta de Ocupación Hotelera

RevPAR HOTELES URBANOS 5, 4 y 3 estrellas
Acumulado (en €). Jun-Ago 2010



Fuente: Elaborado por EXCELTUR a partir de la Encuesta de Ocupación Hotelera (INE)

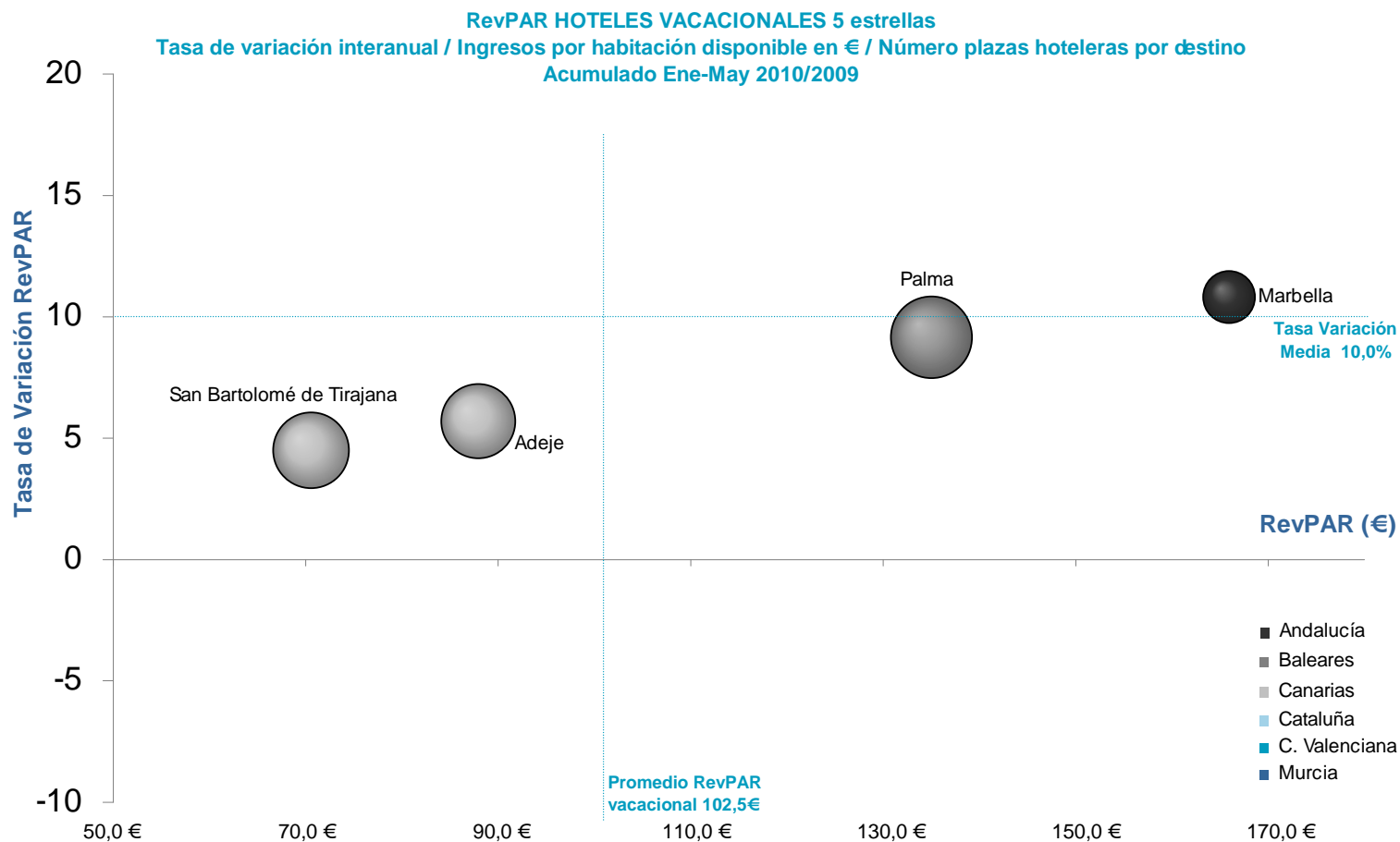
RevPAR HOTELES URBANOS 5, 4 y 3 estrellas
Tasa Variación Interanual (en %). Jun-Ago 2010/2009



Fuente: Elaborado por EXCELTUR a partir de la Encuesta de Ocupación Hotelera (INE)

RESULTADOS DESGLOSADOS POR MUNICIPIOS Y CATEGORÍAS DE HOTELES

Para destinos vacacionales en base a hoteles de 5 estrellas*

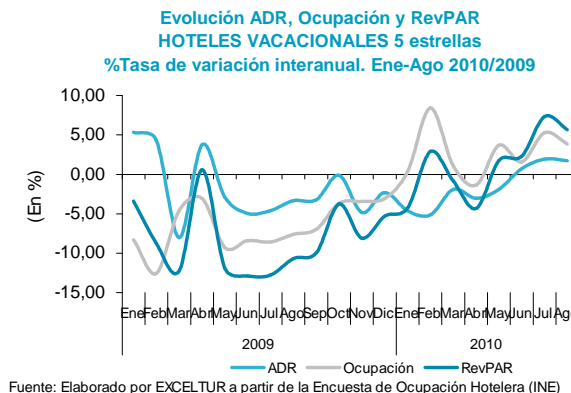


EJE HORIZONTAL: Niveles en Euros de los Ingresos por Habitación Disponible
EJE VERTICAL: Tasa de Variación Interanual de los Ingresos por Habitación Disponible
TAMAÑO DE LAS BOLAS: Número de plazas hoteleras de 5 estrellas por destino
 Promedios calculados en base a la totalidad de destinos vacacionales

Fuente: Elaborado por EXCELTUR a partir de la Encuesta de Ocupación Hotelera (INE)

* Se presentan datos desglosados en aquellos municipios turísticos donde se dispone de información significativa de más de cinco hoteles de la categoría analizada.

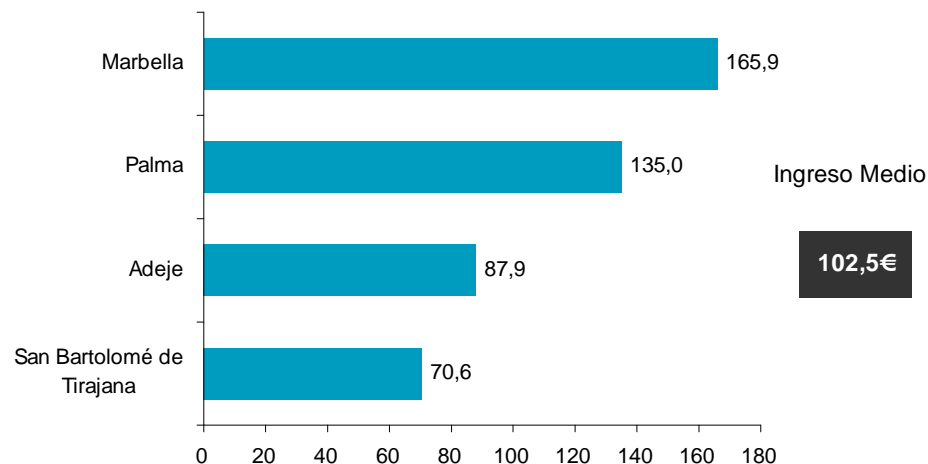
Evolución y Ranking de destinos vacacionales, en base a sus hoteles de 5 estrellas*



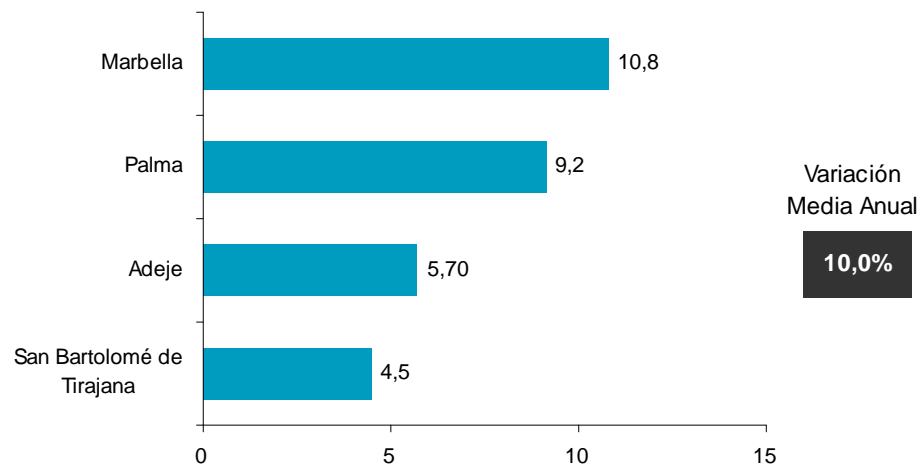
Ranking según su RevPAR/ Ingreso por habitación disponible en €. (Acumulado. Jun-Ago2010)

Ranking por Tasa de Variación Interanual de RevPAR/ Ingreso por habitación disponible, en %. (Jun-Ago 2010/2009)

RevPAR HOTELES VACACIONALES 5 estrellas
Acumulado (en €). Jun-Ago 2010



RevPAR HOTELES VACACIONALES 5 estrellas
Tasa Variación Interanual (en %). Jun-Ago 2010/2009



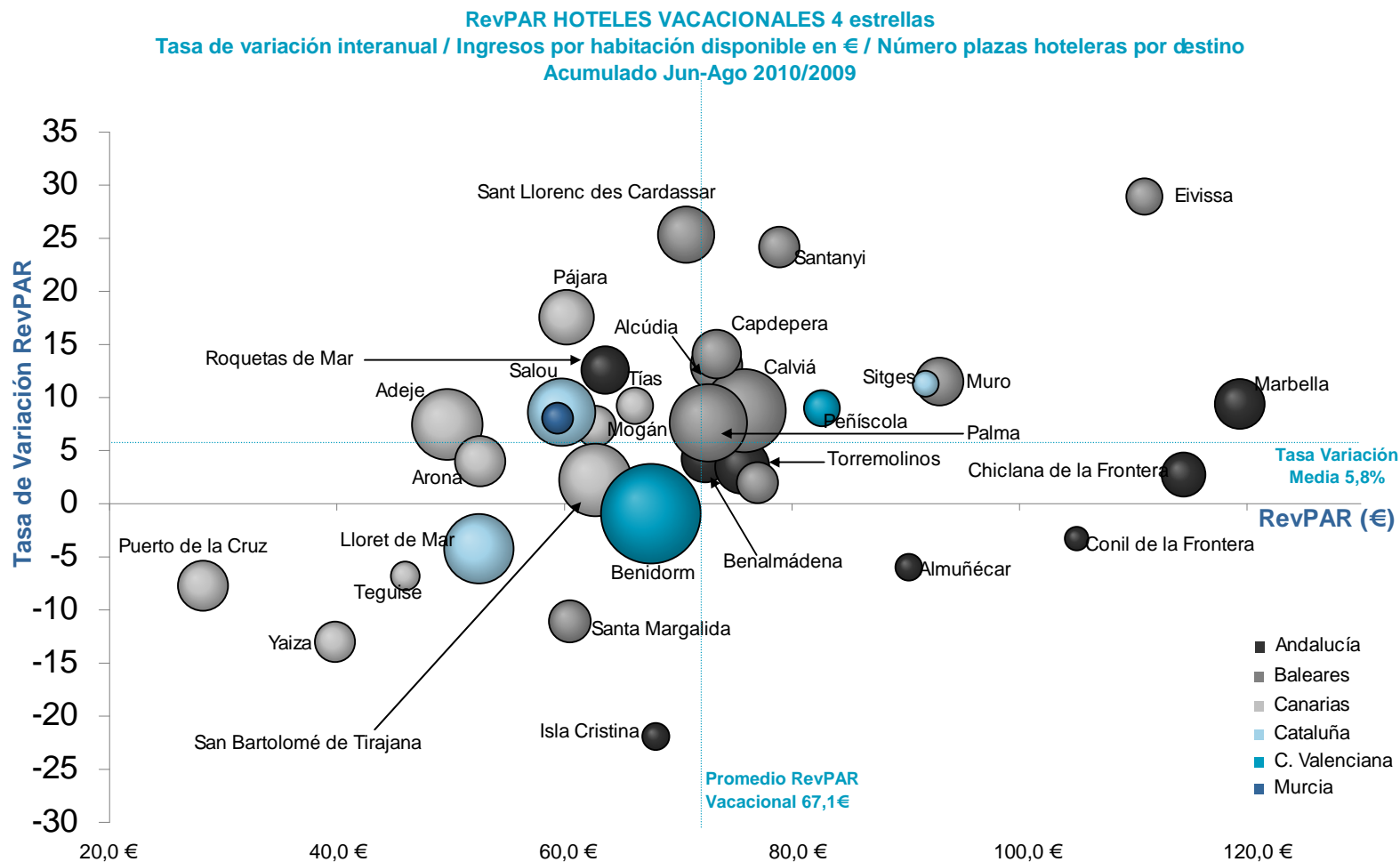
Fuente: Elaborado por EXCELTUR a partir de la Encuesta de Ocupación Hotelera (INE)

Fuente: Elaborado por EXCELTUR a partir de la Encuesta de Ocupación Hotelera (INE)

* Se presentan datos desglosados en aquellos puntos turísticos donde se dispone de información significativa de más de cinco hoteles de la categoría analizada.

RESULTADOS DESGLOSADOS POR MUNICIPIOS Y CATEGORÍAS DE HOTELES

Para destinos vacacionales en base a hoteles de 4 estrellas*

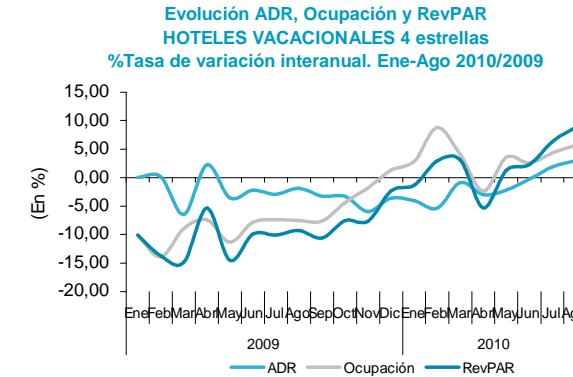


EJE HORIZONTAL: Niveles en Euros de los Ingresos por Habitación Disponible
EJE VERTICAL: Tasa de Variación Interanual de los Ingresos por Habitación Disponible
TAMAÑO DE LAS BOLAS: Número de plazas hoteleras de 4 estrellas por destino
Promedios calculados en base a la totalidad de destinos vacacionales

Fuente: Elaborado por EXCELTUR a partir de la Encuesta de Ocupación Hotelera (INE)

* Se presentan datos desglosados en aquellos municipios turísticos donde se dispone de información significativa de más de cinco hoteles de la categoría analizada.

Evolución y Ranking de destinos vacacionales, en base a sus hoteles de 4 estrellas*

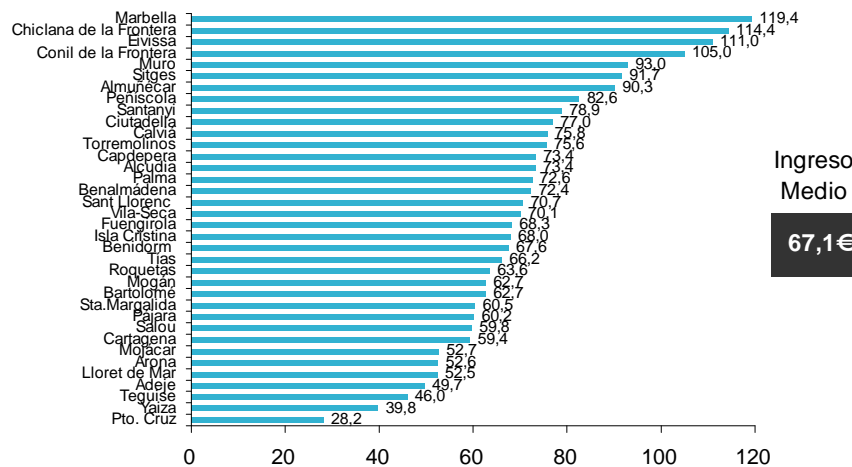


Fuente: Elaborado por EXCELTUR a partir de la Encuesta de Ocupación Hotelera (INE)

Ranking según su RevPAR/ Ingreso por habitación disponible en €. (Acumulado. Jun-Ago 2010)

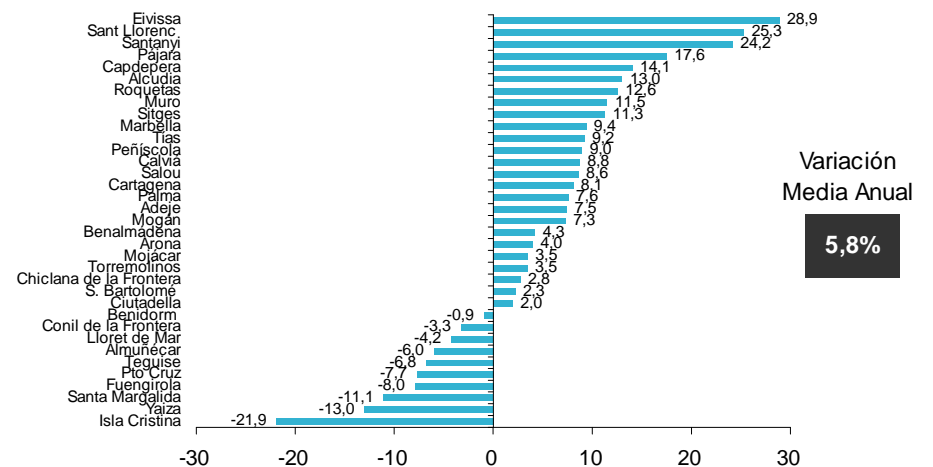
Ranking por Tasa de Variación Interanual de RevPAR/ Ingreso por habitación disponible, en %. (Jun-Ago 2010/2009)

RevPAR HOTELES VACACIONALES 4 estrellas
Acumulado (en €). Jun-Ago 2010



Fuente: Elaborado por EXCELTUR a partir de la Encuesta de Ocupación Hotelera (INE)

RevPAR HOTELES VACACIONALES 4 estrellas
Tasa Variación Interanual (en %). Jun-Ago 2010/2009

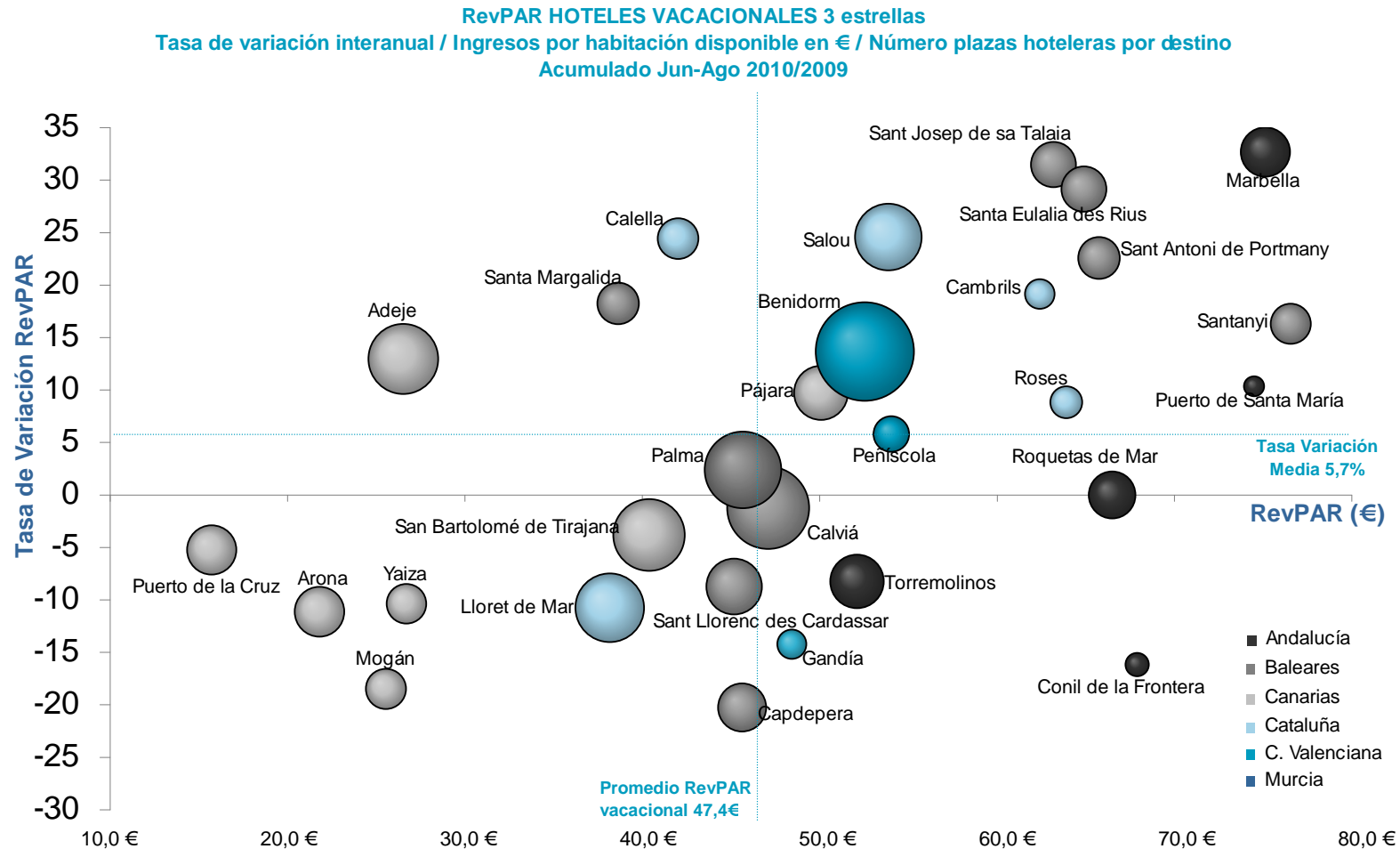


Fuente: Elaborado por EXCELTUR a partir de la Encuesta de Ocupación Hotelera (INE)

* Se presentan datos desglosados en aquellos municipios turísticos donde se dispone de información significativa de más de cinco hoteles de la categoría analizada.

RESULTADOS DESGLOSADOS POR MUNICIPIOS Y CATEGORÍAS DE HOTELES

Para destinos vacacionales en base a hoteles de 3 estrellas*

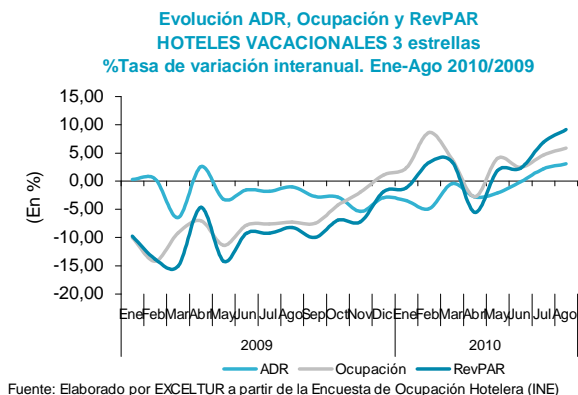


EJE HORIZONTAL: Niveles en Euros de los Ingresos por Habitación Disponible
EJE VERTICAL: Tasa de Variación Interanual de los Ingresos por Habitación Disponible
TAMAÑO DE LAS BOLAS: Número de plazas hoteleras de 3 estrellas por destino
Promedios calculados en base a la totalidad de destinos vacacionales

Fuente: Elaborado por EXCELTUR a partir de la Encuesta de Ocupación Hotelera (INE)

* Se presentan datos desglosados en aquellos municipios turísticos donde se dispone de información significativa de más de cinco hoteles de la categoría analizada.

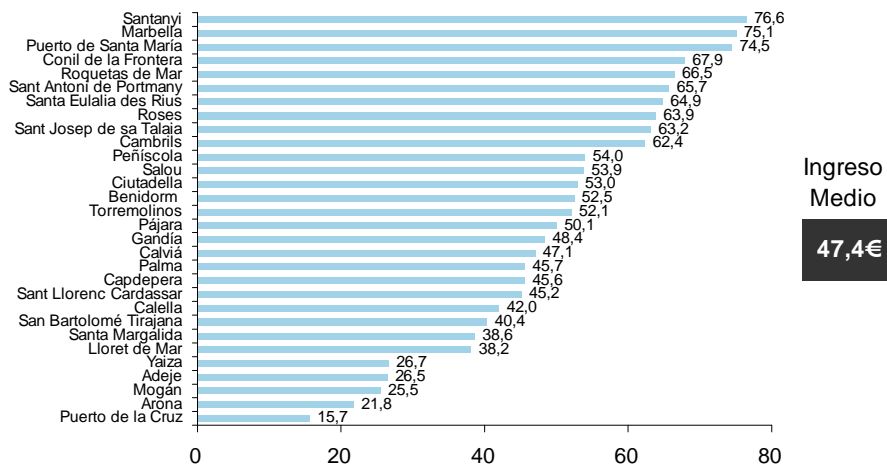
Evolución y Ranking de destinos vacacionales, en base a sus hoteles de 3 estrellas*



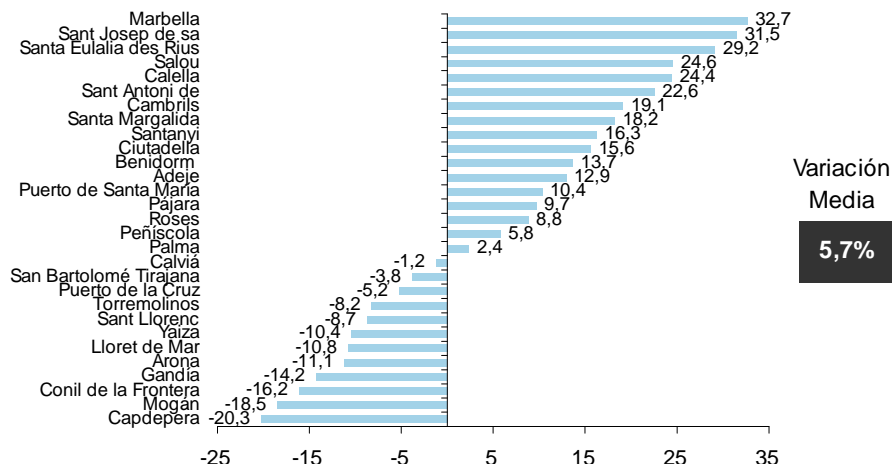
Ranking según su RevPAR/ Ingreso por habitación disponible en €. (Acumulado. Jun-Ago 2010)

Ranking por Tasa de Variación Interanual de RevPAR/ Ingreso por habitación disponible, en %. (Jun-Ago 2010/2009)

RevPAR HOTELES VACACIONALES 3 estrellas
Acumulado (en €). Jun-Ago 2010



RevPAR HOTELES VACACIONALES 3 estrellas
Tasa Variación Interanual (en %). Jun-Ago 2010/2009



Fuente: Elaborado por EXCELTUR a partir de la Encuesta de Ocupación Hotelera (INE)

Fuente: Elaborado por EXCELTUR a partir de la Encuesta de Ocupación Hotelera (INE)

* Se presentan datos desglosados en aquellos municipios turísticos donde se dispone de información significativa de más de cinco hoteles de la categoría analizada.

DESTINOS VACACIONALES. Tasas variación del último trimestre y acumulado del año 2010/2009 Ordenados por CCAA y Provincias

	Tasa Variación Mensual												Tasa Variación Trimestral			Tasa Variación Acumulado anual		
	may-10			jun-10			jul-10			ago-10			Jun 10 - Ago 10			Ene 10 - Ago 10		
	ADR (€)	Ocupación (%)	RevPAR (€)	ADR (€)	Ocupación (%)	RevPAR (€)	ADR (€)	Ocupación (%)	RevPAR (€)	ADR (€)	Ocupación (%)	RevPAR (€)	ADR (€)	Ocupación (%)	RevPAR (€)	ADR (€)	Ocupación (%)	RevPAR (€)
ANDALUCÍA																		
Costa de Almería	1,6	1,6	3,2	-3,1	-5,8	-8,8	-0,7	7,7	7,0	8,9	10,3	20,1	3,7	4,5	8,3	4,1	0,7	4,9
Mojácar	-12,6	-15,5	-26,2	-1,3	-32,0	-32,9	11,1	-2,8	8,0	20,7	1,5	22,5	15,8	-7,3	7,3	12,9	-7,8	4,1
4 estrellas	-14,0	-5,8	-19,1	-8,3	-26,1	-32,2	9,1	-4,5	4,2	16,3	3,6	20,6	11,1	-6,7	3,5	8,1	-6,6	0,9
Roquetas de Mar	9,5	-0,5	9,0	-2,6	-5,3	-7,8	-4,5	14,2	9,1	4,4	18,5	23,8	0,4	9,4	9,8	4,5	3,2	7,8
4 estrellas	8,8	11,4	21,2	2,6	9,8	12,7	-4,7	6,3	1,4	3,5	18,1	22,3	1,0	11,5	12,6	4,3	7,7	12,4
Costa de la Luz de Cádiz	-2,5	6,3	3,7	-9,0	-0,1	-9,0	6,5	-0,9	5,6	5,5	0,4	6,0	2,6	-0,2	2,3	0,7	1,1	1,7
Conil de la Frontera	7,8	2,2	10,2	7,3	-0,1	7,2	-6,4	-3,0	-9,2	-4,0	-4,0	-7,8	-3,1	-2,4	-5,4	-2,4	-1,5	-3,8
3 estrellas	-7,6	7,3	-0,8	-27,4	-8,2	-33,3	-22,7	-4,8	-26,4	-0,6	0,4	-0,3	-12,4	-4,1	-16,2	-12,6	-2,4	-14,8
4 estrellas	10,5	1,3	11,9	15,2	2,2	17,7	-4,0	-2,5	-6,4	-4,3	-5,3	-9,4	-1,4	-2,0	-3,3	-0,5	-1,3	-1,7
Chiclana de la Frontera	1,7	-1,2	0,6	-13,4	-5,9	-18,5	9,8	-0,4	9,3	7,0	1,0	8,1	3,5	-1,6	1,7	3,2	-1,6	1,5
4 estrellas	1,7	2,4	4,1	-15,9	-8,2	-22,8	13,0	-0,6	12,4	8,6	2,6	11,4	4,9	-1,9	2,8	4,2	-1,1	2,9
Puerto de Santa María	8,7	6,1	15,3	9,8	5,4	15,7	6,1	2,8	9,1	6,6	5,7	12,7	7,3	4,7	12,3	7,9	-0,1	7,8
3 estrellas	17,6	1,8	19,7	21,9	6,1	29,3	-1,9	2,7	0,8	3,3	7,9	11,5	4,5	5,5	10,4	7,7	-1,3	6,4
Tarifa	-29,7	7,0	-24,7	-23,8	-23,7	-41,8	46,9	-2,5	43,2	29,9	-0,3	29,5	27,8	-7,8	17,5	20,6	-5,8	13,4
Costa de la Luz de Huelva	-12,4	-1,6	-13,7	1,5	-5,8	-4,4	-13,8	-7,1	-19,9	-11,8	-0,3	-12,0	-9,5	-3,9	-12,9	-9,7	-0,1	-9,7
Isla Cristina	-11,4	10,8	-1,8	-29,0	-1,8	-30,3	-19,4	-5,6	-23,9	-9,1	-2,5	-11,3	-17,3	-3,4	-20,2	-17,5	-1,1	-18,5
4 estrellas	-14,5	8,8	-7,0	-32,1	-1,3	-33,0	-21,2	-5,4	-25,5	-10,3	-2,5	-12,5	-19,2	-3,2	-21,9	-19,5	-1,3	-20,6
Costa del Sol	0,4	2,6	3,0	5,1	1,8	1,8	5,1	4,4	9,8	5,1	2,2	7,4	5,7	1,4	7,2	3,3	2,0	5,4
Benalmádena	-3,2	-8,0	-11,0	7,3	-3,5	3,5	1,4	4,5	5,9	-1,4	-5,4	-6,7	2,0	-1,3	0,8	1,8	-0,7	1,2
4 estrellas	-1,4	-4,8	-6,1	13,3	-3,1	9,7	1,3	3,2	4,5	-1,8	2,1	0,3	3,3	0,8	4,3	0,6	0,3	0,9
Estepona	-2,5	45,6	42,1	3,4	12,6	16,4	36,1	0,8	37,2	21,2	8,5	31,4	22,5	7,7	31,8	8,0	21,5	30,9
Fuengirola	-0,3	-2,7	-2,9	0,8	-8,7	-7,9	0,9	2,2	3,1	3,7	1,5	5,3	3,0	-1,6	1,3	-2,9	0,9	-2,2
4 estrellas	-0,2	0,1	-0,1	-8,6	-0,5	-9,0	4,4	-7,7	-3,6	-6,8	-3,5	-10,1	-4,4	-3,7	-8,0	-7,3	-1,6	-8,9
Marbella	2,4	10,9	13,6	4,3	0,0	4,3	8,3	8,7	17,8	7,0	6,2	13,7	7,4	5,3	13,0	4,5	11,3	16,3
3 estrellas	-3,1	-1,3	-4,4	14,6	-14,4	-1,9	32,3	3,7	37,3	41,6	3,4	46,5	34,8	-1,5	32,7	.	.	.
4 estrellas	3,1	8,1	11,4	-2,0	3,4	1,3	2,7	7,2	10,1	3,0	9,9	13,2	2,2	7,1	9,4	2,7	11,7	14,7
5 estrellas	-1,0	46,0	44,5	3,6	8,6	12,6	3,0	19,6	23,2	0,8	1,3	2,2	1,5	9,2	10,8	-1,2	20,0	18,7
Torremolinos	-0,5	5,1	4,6	8,9	-2,5	6,3	-3,0	1,5	-1,5	1,7	-2,1	-0,4	2,0	-1,0	1,1	3,8	-3,9	-0,2
3 estrellas	6,7	1,8	8,7	9,0	-7,4	0,9	-13,2	-2,5	-15,3	-6,8	-5,8	-12,2	-3,7	-4,9	-8,2	.	.	.
4 estrellas	-10,2	7,7	-3,3	4,9	-0,1	4,7	0,3	3,8	4,2	5,0	0,2	5,2	2,4	1,1	3,5	-3,0	-2,2	-5,2
Costa Tropical	18,3	15,8	36,9	-4,4	-12,5	-16,4	-9,5	4,9	-5,0	-8,9	12,2	2,2	-6,5	3,2	-3,5	-1,6	2,9	1,3
Almuñécar	9,6	32,5	45,3	-10,6	-8,0	-17,7	-12,3	13,9	-0,1	-12,0	15,9	2,0	-10,6	8,6	-2,9	-6,3	8,9	2,2
4 estrellas	3,6	52,9	58,4	-8,9	-15,1	-22,7	-8,8	2,5	-6,5	-6,7	10,1	2,7	-6,4	0,4	-6,0	.	.	.
PROMEDIO VACACIONAL	-3,1	3,2	-0,1	-1,3	2,9	1,6	1,4	3,3	4,7	2,0	6,9	9,0	2,1	4,4	6,6	0,2	3,8	4,0
5 estrellas	-1,9	3,7	1,7	0,7	1,6	2,3	1,9	5,3	7,3	1,7	3,9	5,7	0,4	9,6	10,0	-2,9	9,5	6,2
4 estrellas	-2,2	3,6	1,3	-0,3	2,6	2,3	1,9	4,3	6,3	3,0	5,7	8,8	1,3	4,5	5,8	-0,6	3,9	3,2
3 estrellas	-2,1	4,1	1,9	-0,1	2,5	2,3	2,2	4,6	6,9	3,1	5,9	9,1	2,2	3,8	5,7	0,3	3,3	3,6
PROMEDIO ESPAÑA	0,0	4,1	4,1	1,2	4,2	5,5	0,7	4,3	5,1	0,2	5,1	5,2	0,7	4,6	5,4	-0,5	4,0	3,4
5 estrellas	0,7	13,5	14,3	-1,2	14,2	12,9	2,9	10,5	13,8	0,0	9,9	9,8	0,6	11,5	12,2	-2,2	11,4	8,9
4 estrellas	-1,5	4,9	3,3	-0,5	4,5	4,0	-0,5	4,0	3,5	-0,5	6,2	5,6	-0,4	4,9	4,5	-1,9	4,2	2,22
3 estrellas	-1,8	1,9	0,0	1,6	2,6	4,2	0,1	4,0	4,1	-0,9	3,4	2,6	0,2	3,4	3,7	-0,6	2,6	2,0

Fuente: Elaborado por Exceltur a partir de la Encuesta de Ocupación Hotelera (INE)

DESTINOS VACACIONALES. Tasas variación del último trimestre y acumulado del año 2010/2009 Ordenados por CCAA y Provincias

	Tasa Variación Mensual												Tasa Variación Trimestral			Tasa Variación Acumulado anual		
	may-10			jun-10			jul-10			ago-10			Jun 10 - Ago 10			Ene 10 - Ago 10		
	ADR (€)	Ocupación (%)	RevPAR (€)	ADR (€)	Ocupación (%)	RevPAR (€)	ADR (€)	Ocupación (%)	RevPAR (€)	ADR (€)	Ocupación (%)	RevPAR (€)	ADR (€)	Ocupación (%)	RevPAR (€)	ADR (€)	Ocupación (%)	RevPAR (€)
ISLAS BALEARES																		
Isla de Mallorca	-3,9	1,6	-2,3	-2,0	2,2	0,2	-0,7	4,4	3,7	-0,3	10,1	9,8	-0,7	5,6	4,9	-0,7	3,2	2,5
Alcudia	-10,4	4,8	-6,2	2,0	27,4	30,0	-4,8	8,7	3,5	0,7	24,0	24,9	-1,4	19,8	18,2	-2,1	17,1	14,7
4 estrellas	-5,0	13,9	8,2	14,2	-5,9	7,5	10,0	0,8	10,9	14,2	6,0	21,1	12,6	0,4	13,0	8,5	2,3	11,0
Calviá	-1,5	4,3	2,7	-7,1	3,7	-3,7	-5,9	8,2	1,9	2,0	3,3	5,3	-3,3	5,0	1,5	-3,0	4,9	1,7
3 estrellas	-0,6	4,0	3,4	-4,2	2,2	-2,1	-6,9	8,2	0,8	-0,3	-1,6	-2,0	-3,8	2,7	-1,2	-3,2	3,1	-0,2
4 estrellas	-8,1	5,0	-3,5	-1,8	6,1	4,2	-2,0	9,0	6,8	-1,6	16,7	14,8	-1,5	10,4	8,8	-2,6	9,1	6,3
5 estrellas																		
Capdepera	-10,2	4,3	-6,4	-3,6	0,8	-2,9	2,6	0,9	3,5	-19,9	10,8	-11,2	-8,6	4,1	-4,7	-9,1	3,2	-6,2
3 estrellas				-9,3	-8,6	-17,1	-4,8	-3,9	-8,5	-35,3	10,9	-28,3	-19,9	-0,5	-20,3			
4 estrellas	3,4	-2,3	1,0	-0,8	15,3	14,4	10,5	5,5	16,6	2,3	9,3	11,7	4,1	9,6	14,1	4,2	7,4	11,8
Llucmajor	-7,8	-10,4	-17,4	1,2	-17,3	-16,3	-4,5	-24,1	-27,6	18,7	10,6	31,2	5,6	-24,1	-4,0	3,9	-9,0	-5,4
Manacor	19,4	-20,5	-5,1	29,4	-7,1	20,2	47,9	10,9	64,0	0,3	23,2	23,6	26,3	8,1	36,6	25,4	1,1	26,8
Muro	-9,8	5,2	-5,1	-12,1	26,3	11,0	-4,9	4,4	-0,7	3,7	15,0	19,3	-4,5	14,6	9,4	-5,2	12,3	6,4
4 estrellas	-5,0	19,4	13,5	-2,2	11,6	9,1	3,1	0,2	3,3	8,1	14,5	23,7	3,0	8,4	11,5	0,5	10,4	10,9
Palma	-4,9	-0,6	-5,4	1,8	3,5	5,4	-1,1	4,3	3,2	-2,3	9,7	7,2	-0,6	5,9	5,3	-1,6	2,1	0,4
3 estrellas	-18,2	-1,3	-19,3	0,7	2,6	3,3	-0,1	4,3	4,1	-8,4	9,6	0,4	-3,0	5,5	2,4	-3,9	2,0	-2,1
4 estrellas	4,4	0,0	4,4	1,1	3,4	4,5	-4,0	3,8	-0,3	7,8	10,3	18,9	1,7	5,8	7,6	0,6	1,5	2,1
5 estrellas	-9,2	18,4	7,5	-6,6	23,9	15,8	-2,9	9,2	6,1	-1,7	8,3	6,5	-3,8	13,5	9,2	-11,4	13,0	0,0
Santa Margalida	3,4	2,3	5,8	-5,1	-7,7	-12,4	7,0	-2,0	4,8	8,5	3,6	12,4	4,6	-1,9	2,5	4,2	-1,0	3,1
3 estrellas	11,4	6,1	18,2	-6,8	-10,5	-16,6	31,7	1,8	34,0	30,9	6,1	38,9	19,4	-0,8	18,2	17,8	0,9	18,6
4 estrellas	-6,4	-3,1	-9,4	-12,2	-2,7	-14,5	-7,8	-6,9	-14,2	-3,9	0,8	-3,1	-7,8	-3,5	-11,1	-8,1	-3,7	-11,5
Sant Llorenç des Cardassar	-3,0	0,8	-2,3	-3,1	0,3	-2,9	2,1	5,7	7,9	1,5	14,4	16,1	1,1	7,0	8,1	0,7	5,5	6,2
3 estrellas	27,3	10,4	40,5	-8,6	-10,2	-17,9	-3,1	0,1	-3,0	-11,7	3,5	-8,6	-7,1	-1,8	-8,7	-5,4	-0,5	-5,9
4 estrellas	-5,3	-6,7	-11,7	3,6	8,3	12,2	9,1	10,5	20,5	13,5	23,7	40,4	9,8	14,2	25,3	8,2	10,0	19,0
Santanyi	-0,5	-17,0	-17,4	22,7	8,0	32,4	2,9	13,4	16,7	-1,3	16,4	14,9	5,0	12,6	18,3	8,7	8,3	17,7
3 estrellas				26,7	8,9	38,0	1,9	13,0	15,1	-6,8	18,2	10,2	2,5	13,3	16,3			
4 estrellas	-14,1	15,2	-1,1	11,1	4,9	16,6	7,2	15,1	23,3	19,1	10,0	31,0	13,0	9,9	24,2	6,9	9,0	16,6
Isla de Menorca	-4,9	-4,3	-9,0	-4,2	17,3	12,4	-0,6	7,4	6,7	-2,8	9,4	6,4	-2,7	11,0	7,9	-1,1	9,7	8,4
Ciutadella	-13,4	-10,0	-22,0	0,3	10,3	10,6	3,1	5,7	9,0	-8,3	15,1	5,5	-2,2	10,5	8,0	-2,0	7,3	5,2
3 estrellas	-15,3	12,9	-4,4	8,4	17,7	27,6	2,2	8,1	10,5	-8,6	25,1	14,3	-0,9	16,7	15,6	-2,0	17,1	14,9
4 estrellas	-7,3	-37,8	-42,4	-4,1	0,6	-3,5	7,9	1,5	9,5	-6,3	3,2	-3,3	-0,4	2,4	2,0	1,5	-5,3	-3,9
Islas de Ibiza y Formentera	-8,2	1,0	-7,2	7,7	12,4	21,1	5,9	17,0	24,0	9,2	19,6	30,7	8,5	16,8	26,7			
Eivissa	10,0	-11,9	-3,1	-9,6	-8,5	-17,3	2,8	12,5	15,7	4,9	19,2	25,1	4,2	10,2	14,8	7,0	8,9	16,5
4 estrellas	26,4	40,3	77,2	4,5	25,0	30,7	1,4	22,3	24,1	-3,2	36,1	31,8	0,8	27,9	28,9	4,1	31,4	36,7
Sant Antoni de Portmany	-25,6	-0,9	-26,3	-1,0	44,4	43,0	3,9	6,4	10,6	-0,2	22,2	21,9	-1,1	21,5	20,1	-3,6	16,8	12,6
3 estrellas	-26,6	-1,0	-27,3	0,7	46,6	47,6	8,1	7,1	15,7	1,4	21,5	23,1	0,8	21,7	22,6	-2,0	16,9	14,5
Sant Josep de Sa Talaia	-9,1	13,5	3,2	7,6	8,3	16,6	5,1	30,2	36,9	-0,1	27,3	27,2	3,6	21,8	26,2	1,5	18,7	20,6
3 estrellas	-19,7	26,2	1,3	13,4	15,3	30,7	2,2	37,6	40,6	-0,6	32,1	31,3	2,8	27,8	31,5	-1,0	25,2	24,1
Santa Eulalia des Rius	2,2	-11,7	-9,8	4,7	17,4	22,9	-1,1	16,0	14,8	27,5	15,1	46,8	13,8	16,7	32,7	15,0	11,5	28,1
3 estrellas	-3,8	-11,4	-14,8	-5,6	18,2	11,5	-4,9	18,2	12,4	30,9	10,6	44,8	11,0	16,4	29,2	11,6	11,8	24,6
PROMEDIO VACACIONAL	-3,1	3,2	-0,1	-1,3	2,9	1,6	1,4	3,3	4,7	2,0	6,9	9,0	2,1	4,4	6,6	0,2	3,8	4,0
5 estrellas	-1,9	3,7	1,7	0,7	1,6	2,3	1,9	5,3	7,3	1,7	3,9	5,7	0,4	9,6	10,0	-2,9	9,5	6,2
4 estrellas	-2,2	3,6	1,3	-0,3	2,6	2,3	1,9	4,3	6,3	3,0	5,7	8,8	1,3	4,5	5,8	-0,6	3,9	3,2
3 estrellas	-2,1	4,1	1,9	-0,1	2,5	2,3	2,2	4,6	6,9	3,1	5,9	9,1	1,9	3,8	5,7	0,3	3,3	3,6
PROMEDIO ESPAÑA	0,0	4,1	4,1	1,2	4,2	5,5	0,7	4,3	5,1	0,2	5,1	5,2	0,7	4,6	5,4	-0,5	4,0	3,4
5 estrellas	0,7	13,5	14,3	-1,2	14,2	12,9	2,9	10,5	13,8	0,0	9,9	9,8	0,6	11,5	12,2	-2,2	11,4	8,9
4 estrellas	-1,5	4,9	3,3	-0,5	4,5	4,0	-0,5	4,0	3,5	-0,5	6,2	5,6	-0,4	4,9	4,5	-1,9	4,2	2,22
3 estrellas	-1,8	1,9	0,0	1,6	2,6	4,2	0,1	4,0	4,1	-0,9	3,4	2,6	0,2	3,4	3,7	-0,6	2,6	2,0

Fuente: Elaborado por Exceltur a partir de la Encuesta de Ocupación Hotelera (INE)

DESTINOS VACACIONALES. Datos de RevPAR, tarifa media diaria y ocupación mensual del último trimestre y acumulado del año 2010. Ordenados por CCAA y Provincias

	Datos Mensuales												Trimestral			Acumulado Anual		
	may-10			jun-10			jul-10			ago-10			Jun 10 - Ago 10			Ene 10 - Ago 10		
	ADR (€)	Ocupación (%)	RevPAR (€)	ADR (€)	Ocupación (%)	RevPAR (€)	ADR (€)	Ocupación (%)	RevPAR (€)	ADR (€)	Ocupación (%)	RevPAR (€)	ADR (€)	Ocupación (%)	RevPAR (€)	ADR (€)	Ocupación (%)	RevPAR (€)
ISLAS CANARIAS																		
Isla de Gran Canaria	72,9	66,1	48,2	69,8	69,1	48,3	72,1	70,2	50,7	76,4	77,0	58,8	73,0	72,2	52,7	79,3	74,1	58,8
Mogán	63,6	58,9	37,5	67,9	61,8	42,0	68,1	74,6	50,8	67,6	73,0	49,3	67,9	70,1	47,6	71,7	76,1	54,6
3 estrellas	39,3	56,1	22,0	38,2	47,8	18,3	43,4	69,8	30,3	45,0	61,9	27,8	42,7	59,9	25,5	50,4	72,0	36,4
4 estrellas	77,0	60,6	46,7	82,3	72,2	59,4	82,1	77,7	63,8	79,8	80,7	64,4	81,3	77,1	62,7	86,8	79,3	68,9
San Bartolomé de Tirajana	74,9	70,4	52,7	70,1	73,7	51,7	73,3	73,8	54,1	78,1	82,3	64,3	74,1	76,7	56,8	81,6	77,0	62,9
3 estrellas	46,1	74,8	34,5	46,0	83,0	38,2	45,7	85,1	38,9	48,7	90,4	44,0	46,8	86,2	40,4	49,2	83,5	41,1
4 estrellas	81,4	70,2	57,2	78,6	69,8	54,8	86,1	70,3	60,5	88,2	81,8	72,1	84,7	74,1	62,7	92,3	76,0	70,2
5 estrellas	119,2	62,6	74,7	100,4	67,9	68,2	103,9	62,2	64,6	117,7	67,1	79,0	107,5	65,7	70,6	122,4	67,4	82,5
Isla de Tenerife	65,2	56,2	36,7	58,9	63,4	37,3	66,5	66,9	44,5	75,2	73,2	55,1	67,5	67,9	45,8	70,5	67,9	47,9
Adeje	63,7	60,9	38,8	61,0	68,1	41,5	67,8	76,2	51,7	81,2	80,1	65,1	70,7	74,9	52,9	75,9	72,8	55,2
3 estrellas	38,2	47,2	18,0	39,8	50,7	20,2	47,5	60,5	28,8	42,9	70,6	30,3	43,6	60,8	26,5	42,3	62,1	26,3
4 estrellas	53,4	64,7	34,5	53,4	74,2	39,6	59,5	83,0	49,4	70,4	85,1	59,8	61,6	80,8	49,7	65,4	77,4	50,7
5 estrellas	116,1	60,9	70,7	104,2	64,5	67,3	117,9	68,7	81,1	154,9	73,8	114,3	127,5	69,1	87,9	142,0	67,7	96,1
Arona	62,3	60,7	37,8	56,2	68,3	38,4	59,4	76,1	45,2	66,7	79,7	53,1	61,2	74,8	45,7	68,0	74,3	50,5
3 estrellas	36,6	58,3	21,3	36,3	50,4	18,3	36,1	62,1	22,4	36,0	67,4	24,3	36,1	60,4	21,8	41,5	70,4	29,2
4 estrellas	61,1	66,0	40,3	59,1	76,7	45,4	61,2	82,8	50,7	71,5	86,1	61,6	64,2	81,9	52,6	71,5	77,4	55,4
Puerto de la Cruz	44,2	52,5	23,2	43,7	61,3	26,8	45,8	49,8	22,8	49,1	61,8	30,4	46,3	57,7	26,7	47,9	64,3	30,9
3 estrellas	32,5	41,9	13,6	33,8	51,2	17,3	32,4	42,6	13,8	31,5	50,5	15,9	32,4	48,5	15,7	35,0	55,4	19,4
4 estrellas	44,2	56,8	25,1	43,4	64,9	28,1	46,1	51,5	23,7	50,4	65,1	32,8	46,7	60,5	28,2	48,0	67,7	32,5
Isla de Lanzarote	63,8	53,0	33,9	63,4	61,8	39,2	66,0	75,0	49,5	69,0	81,8	56,4	66,5	73,0	48,5	64,6	64,9	41,9
Teguise	57,3	53,4	30,6	56,4	64,4	36,3	60,6	77,7	47,1	75,6	78,1	59,0	64,8	73,4	47,5	61,9	67,2	41,5
4 estrellas	55,4	54,5	30,2	54,3	69,0	37,5	59,4	81,8	48,6	66,8	77,8	51,9	60,4	76,2	46,0	58,3	68,8	40,0
Tías	77,2	60,9	47,1	81,4	68,8	56,0	77,5	88,0	68,2	73,7	89,8	66,1	77,2	82,1	63,4	79,1	69,9	55,3
4 estrellas	79,6	63,0	50,2	84,6	71,4	60,4	79,7	88,3	70,3	75,3	90,0	67,8	79,4	83,3	66,2	82,3	70,9	58,3
Yaiza	54,3	48,9	26,5	54,0	59,3	32,0	60,0	70,0	42,0	63,6	81,1	51,6	59,9	70,5	42,2	55,7	63,1	35,1
3 estrellas	34,1	42,0	14,3	33,8	49,7	16,8	45,9	67,2	30,9	38,1	83,5	31,8	39,6	67,5	26,7	36,6	66,2	24,2
4 estrellas	48,5	54,0	26,2	45,6	66,9	30,5	53,9	75,4	40,6	63,3	76,6	48,4	54,7	72,9	39,8	50,9	64,1	32,6
Isla de Fuerteventura	64,1	58,4	37,4	69,5	66,7	46,4	72,1	78,0	56,2	76,6	84,1	64,4	73,4	77,1	56,5	70,3	68,0	47,8
La Oliva	66,4	70,4	46,7	72,1	77,9	56,2	63,9	85,8	54,8	78,5	91,1	71,5	71,8	85,3	61,2	70,7	72,3	51,1
Pájara	63,7	58,0	36,9	70,9	68,1	48,3	74,7	77,9	58,2	77,3	84,4	65,2	74,9	77,6	58,1	70,8	68,5	48,4
3 estrellas	56,9	63,3	36,0	67,1	70,5	47,3	67,6	76,6	51,7	65,0	77,9	50,6	66,4	75,3	50,1	64,3	70,1	45,0
4 estrellas	65,8	56,5	37,2	72,0	67,4	48,5	76,5	78,2	59,8	80,2	86,0	69,0	77,0	78,2	60,2	72,6	68,0	49,4
PROMEDIO VACACIONAL	55,8	59,5	33,2	62,0	69,7	43,2	76,4	79,5	60,8	87,5	85,6	74,9	76,5	78,4	59,9	69,6	69,3	48,1
5 estrellas	122,7	48,6	59,7	117,5	60,5	71,1	146,6	64,5	94,6	180,9	77,5	140,1	151,9	67,6	102,5	141,6	57,8	81,7
4 estrellas	61,0	61,0	37,2	69,1	72,4	50,1	83,8	80,3	67,3	95,5	87,1	83,2	83,9	80,1	67,1	75,2	69,3	52,0
3 estrellas	43,4	59,3	25,8	48,4	68,0	32,9	62,1	80,5	50,0	69,0	85,0	58,7	60,9	78,0	47,4	54,2	70,9	38,4
PROMEDIO ESPAÑA	68,0	58,5	39,8	68,0	58,5	39,8	79,3	70,8	56,1	86,3	76,2	65,7	79,2	70,7	55,9	75,2	61,7	46,4
5 estrellas	147,5	54,2	79,9	147,5	54,2	79,9	153,2	60,6	92,8	165,7	65,0	107,8	153,4	61,7	94,5	147,9	54,4	80,4
4 estrellas	72,2	61,1	44,1	72,2	61,1	44,1	84,9	71,7	60,9	92,8	77,2	71,6	85,0	72,0	61,1	79,1	62,8	49,6
3 estrellas	50,5	56,3	28,4	50,5	56,3	28,4	63,6	71,4	45,4	69,2	76,7	53,0	62,9	70,6	44,4	61,7	61,7	36,0

Fuente: Elaborado por EXCELTUR a partir de la Encuesta de Ocupación Hotelera (INE)

DESTINOS VACACIONALES. Tasas variación del último trimestre y acumulado del año 2010/2009 Ordenados por CCAA y Provincias

	Tasa Variación Mensual												Tasa Variación Trimestral			Tasa Variación Acumulado anual		
	may-10			jun-10			jul-10			ago-10			Jun 10 - Ago 10			Ene 10 - Ago 10		
	ADR (€)	Ocupación (%)	RevPAR (€)	ADR (€)	Ocupación (%)	RevPAR (€)	ADR (€)	Ocupación (%)	RevPAR (€)	ADR (€)	Ocupación (%)	RevPAR (€)	ADR (€)	Ocupación (%)	RevPAR (€)	ADR (€)	Ocupación (%)	RevPAR (€)
ISLAS CANARIAS																		
Isla de Gran Canaria	-0,5	2,2	1,6	-0,8	5,2	4,3	1,0	1,1	2,2	-0,2	-1,5	-1,7	0,0	1,6	1,6	-1,5	3,3	1,7
Mogán	-1,4	0,4	-1,0	4,3	2,0	6,4	1,8	10,4	12,4	-17,4	0,6	-16,9	-5,5	4,7	-0,9	0,2	5,5	5,8
3 estrellas	-1,0	1,7	0,7	-5,3	-19,1	-23,4	-10,4	-3,3	-13,4	-10,0	-12,2	-21,0	-8,5	-10,9	-18,5	-2,4	-2,6	-4,9
4 estrellas	-2,0	-0,5	-2,5	3,1	17,2	20,8	2,9	20,0	23,5	-20,9	9,4	-13,4	-7,2	15,6	7,3	0,3	11,9	12,4
San Bartolomé de Tirajana	-0,2	1,7	1,5	-0,8	5,3	4,4	1,6	1,7	3,3	1,8	-2,5	-0,8	1,0	1,4	2,4	-1,7	3,0	1,2
3 estrellas	-12,0	10,8	-2,5	-9,6	13,9	2,9	-10,4	2,1	-8,5	-5,3	-0,5	-5,7	-8,3	5,0	-3,8	-12,2	4,5	-8,3
4 estrellas	-0,3	-3,4	-3,7	0,2	0,8	0,9	2,3	3,3	5,7	-0,9	0,6	-0,3	0,5	1,7	2,3	-0,4	3,7	3,2
5 estrellas	10,8	5,4	16,8	2,9	4,2	7,2	7,2	1,0	8,3	20,0	-17,1	-0,5	10,1	-5,0	4,5	1,9	-0,6	1,1
Isla de Tenerife	1,2	0,1	1,3	-4,7	6,3	1,3	3,7	5,4	9,2	4,2	4,6	9,0	1,8	5,6	7,4	-0,5	3,5	2,9
Adeje	-10,5	-2,7	-13,0	-9,6	4,0	-6,0	1,0	9,0	10,1	7,6	6,3	14,3	0,7	6,6	7,3	-1,7	3,3	1,5
3 estrellas	-7,2	-20,2	-25,9	-2,9	6,8	3,8	10,5	6,4	17,6	1,2	11,0	12,3	3,4	9,3	12,9	-4,4	-2,5	-6,8
4 estrellas	-9,3	2,7	-6,8	-7,8	4,4	-3,8	0,3	9,0	9,2	9,4	4,6	14,4	1,4	6,0	7,5	-2,3	5,2	2,8
5 estrellas	-13,6	-5,7	-18,5	-13,1	-0,9	-13,8	-2,1	13,5	11,2	4,9	10,5	15,9	-1,8	7,7	5,7	-1,7	1,3	-0,7
Arona	5,0	1,0	6,0	-2,7	-0,9	-3,6	-6,5	6,3	-0,7	-4,8	10,9	5,6	-4,2	5,7	1,3	-1,4	5,2	3,8
3 estrellas	1,8	18,6	20,7	4,8	-15,3	-11,3	-2,6	-0,5	-3,1	-9,8	-9,7	-18,6	-3,6	-7,9	-11,1	-2,5	-0,9	-3,3
4 estrellas	-3,7	3,4	-0,4	-5,8	3,7	-2,4	-8,5	8,2	-1,1	-6,9	21,5	13,1	-6,2	10,9	4,0	-4,0	7,6	3,4
Puerto de la Cruz	-7,9	5,4	-2,8	-6,6	12,1	4,7	-0,9	-15,3	-16,0	1,0	-9,1	-8,3	-2,0	-4,5	-6,5	-5,3	0,9	-4,5
3 estrellas	-4,9	-19,3	-23,3	5,9	4,0	10,2	6,0	-16,3	-11,3	-8,0	-6,4	-13,8	0,4	-5,7	-5,2	-3,1	-6,2	-9,0
4 estrellas	-10,0	10,8	-0,3	-9,9	15,7	4,2	-3,4	-15,8	-18,7	2,0	-10,0	-8,2	-3,6	-4,2	-7,7	-6,4	2,5	-4,1
Isla de Lanzarote	-12,2	6,2	-6,7	-5,4	-1,8	-7,1	-11,8	3,6	-8,6	-9,4	9,3	-1,0	-9,0	4,1	-5,3	-13,6	3,6	-10,6
Teguise	-10,2	13,0	1,5	-7,9	5,8	-2,6	-9,7	10,5	-0,2	-8,5	3,7	-5,1	-8,9	6,6	-2,9	-10,1	9,9	-1,2
4 estrellas	-9,4	6,4	-3,7	-6,3	11,7	4,7	-16,1	18,7	-0,4	-19,6	1,7	-18,2	-15,6	10,4	-6,8	-12,7	9,1	-4,7
Tías	3,0	8,7	11,9	6,2	-1,2	4,9	3,6	13,5	17,6	-7,2	16,8	8,4	0,2	9,8	10,1	1,4	6,6	8,0
4 estrellas	0,4	11,5	11,9	4,7	-0,1	4,6	3,0	12,0	15,4	-8,6	18,0	7,8	-0,9	10,2	9,2	1,1	8,9	10,0
Yaiza	-27,1	0,6	-26,7	-12,8	-5,7	-17,8	-23,2	-4,5	-26,6	-11,6	6,8	-5,6	-15,9	-0,4	-16,2	-26,1	-2,0	-27,6
3 estrellas	.	.	.	-16,9	-11,3	-26,3	8,9	-5,9	2,5	-12,1	-1,0	-13,0	-6,2	-4,3	-10,4	.	.	.
4 estrellas	-22,5	-5,4	-26,7	-22,6	-6,9	-27,9	-21,1	2,5	-19,1	4,3	3,2	7,7	-12,6	-0,3	-13,0	-20,1	-7,3	-26,1
Isla de Fuerteventura	-4,9	13,5	8,0	5,3	14,9	21,0	2,1	17,0	19,4	-0,3	14,3	14,0	2,4	16,6	19,5	-2,3	13,5	10,8
La Oliva	-6,1	8,4	1,8	6,8	23,3	31,6	-9,4	22,3	10,8	0,5	19,3	19,9	-0,8	22,0	21,1	-10,0	14,3	2,8
Pájara	-3,6	8,5	4,6	8,7	6,8	16,1	6,2	9,8	16,5	0,8	10,6	11,5	5,2	10,4	16,1	0,9	7,8	8,8
3 estrellas	-4,3	3,6	-0,9	10,5	-2,4	7,9	-0,8	8,4	7,6	2,2	10,2	12,7	3,6	5,8	9,7	2,4	1,8	4,2
4 estrellas	-3,5	10,0	6,1	8,0	9,8	18,5	7,8	10,1	18,6	0,3	10,6	11,0	5,3	11,6	17,6	0,3	9,6	9,9
PROMEDIO VACACIONAL	-3,1	3,2	-0,1	-1,3	2,9	1,6	1,4	3,3	4,7	2,0	6,9	9,0	2,1	4,4	6,6	0,2	3,8	4,0
5 estrellas	-1,9	3,7	1,7	0,7	1,6	2,3	1,9	5,3	7,3	1,7	3,9	5,7	0,4	9,6	10,0	-2,9	9,5	6,2
4 estrellas	-2,2	3,6	1,3	-0,3	2,6	2,3	1,9	4,3	6,3	3,0	5,7	8,8	1,3	4,5	5,8	-0,6	3,9	3,2
3 estrellas	-2,1	4,1	1,9	-0,1	2,5	2,3	2,2	4,6	6,9	3,1	5,9	9,1	1,9	3,8	5,7	0,3	3,3	3,6
PROMEDIO ESPAÑA	0,0	4,1	4,1	1,2	4,2	5,5	0,7	4,3	5,1	0,2	5,1	5,2	0,7	4,6	5,4	-0,5	4,0	3,4
5 estrellas	0,7	13,5	14,3	-1,2	14,2	12,9	2,9	10,5	13,8	0,0	9,9	9,8	0,6	11,5	12,2	-2,2	11,4	8,9
4 estrellas	-1,5	4,9	3,3	-0,5	4,5	4,0	-0,5	4,0	3,5	-0,5	6,2	5,6	-0,4	4,9	4,5	-1,9	4,2	2,22
3 estrellas	-1,8	1,9	0,0	1,6	2,6	4,2	0,1	4,0	4,1	-0,9	3,4	2,6	0,2	3,4	3,7	-0,6	2,6	2,0

Fuente: Elaborado por Excelltur a partir de la Encuesta de Ocupación Hotelera (INE)

DESTINOS VACACIONALES. Datos de RevPAR, tarifa media diaria y ocupación mensual del último trimestre y acumulado del año 2010. Ordenados por CCAA y Provincias

	Datos Mensuales												Trimestral			Acumulado Anual		
	may-10			jun-10			jul-10			ago-10			Jun 10 - Ago 10			Ene 10 - Ago 10		
	ADR (€)	Ocupación (%)	RevPAR (€)	ADR (€)	Ocupación (%)	RevPAR (€)	ADR (€)	Ocupación (%)	RevPAR (€)	ADR (€)	Ocupación (%)	RevPAR (€)	ADR (€)	Ocupación (%)	RevPAR (€)	ADR (€)	Ocupación (%)	RevPAR (€)
CATALUÑA																		
Costa del Garraf	78,3	53,2	41,7	84,5	57,6	48,7	89,5	69,3	62,0	94,2	73,7	69,4	89,8	66,9	60,1	83,9	54,0	45,3
Calella	37,1	47,5	17,6	39,0	69,5	27,1	57,7	85,0	49,1	56,2	92,3	51,9	52,1	82,4	42,8	49,8	74,1	36,9
3 estrellas	36,2	44,0	15,9	39,1	68,0	26,6	57,4	84,3	48,4	55,0	91,8	50,6	51,6	81,5	42,0	49,4	72,7	35,9
Santa Susana	33,4	71,2	23,8	31,7	67,0	21,3	45,2	75,8	34,3	54,3	93,9	51,0	45,1	78,9	35,5	42,6	77,1	32,8
Sitges	98,8	47,3	46,7	109,2	55,0	60,0	128,7	62,4	80,2	139,1	73,9	102,8	127,3	63,7	81,0	115,5	50,4	58,1
4 estrellas	99,0	50,5	50,0	111,8	60,3	67,4	133,6	69,8	93,2	145,7	78,7	114,7	132,1	69,6	91,7	116,7	52,8	61,5
Costa Brava	47,5	56,8	27,0	58,7	58,7	34,4	76,1	77,9	59,3	85,8	84,4	72,4	75,5	73,9	55,7	64,2	62,7	40,1
Castell-Platja D'Aro	54,0	31,2	16,8	62,9	54,0	33,9	74,8	68,6	51,3	96,5	82,7	79,8	81,4	69,3	56,3	78,1	60,4	47,1
Lloret de Mar	36,0	69,0	24,8	43,2	57,0	24,6	58,5	84,2	49,2	67,4	85,4	57,5	58,4	76,0	44,3	53,2	74,2	39,5
3 estrellas	35,2	67,8	23,9	40,8	49,8	20,3	52,1	83,0	43,2	60,1	81,6	49,0	52,9	72,2	38,2	48,7	71,1	34,6
4 estrellas	35,1	75,7	26,6	41,6	72,6	30,2	64,0	90,2	57,7	73,4	94,7	69,5	61,3	85,8	52,5	55,5	83,3	46,2
Roses	55,5	53,6	29,8	67,3	64,2	43,2	91,1	83,4	76,0	93,8	90,9	85,2	85,9	79,5	68,2	80,3	73,0	58,6
3 estrellas	51,6	55,8	28,8	62,1	65,7	40,8	83,9	85,9	72,0	85,2	92,6	78,9	78,7	81,4	63,9	73,6	75,0	55,1
Costa Daurada	52,1	57,0	29,7	58,6	68,1	39,9	71,3	75,6	53,9	87,6	88,4	77,4	74,1	77,5	57,3	67,5	65,3	44,0
Cambrils	34,1	58,5	19,9	55,8	83,5	46,6	59,6	87,2	52,0	85,5	95,9	82,0	68,1	88,9	60,4	62,7	82,2	51,5
3 estrellas	30,7	60,9	18,7	58,3	85,6	49,9	59,2	87,3	51,6	87,9	96,4	84,7	69,6	89,9	62,4	63,9	84,0	53,6
Vila-Seca	74,6	44,7	33,4	83,8	59,1	49,5	87,5	59,0	51,7	121,7	88,1	107,2	101,7	69,1	70,1	97,3	63,5	61,6
4 estrellas	74,6	44,7	33,4	83,8	59,1	49,5	87,5	59,0	51,7	121,7	88,1	107,2	101,7	69,1	70,1	97,3	63,5	61,6
Salou	46,7	62,3	29,1	51,6	73,1	37,7	69,5	82,8	57,5	79,5	90,3	71,8	68,3	82,2	56,0	64,3	77,7	49,8
3 estrellas	44,6	60,2	26,9	49,5	69,8	34,6	73,4	78,4	57,5	77,5	88,6	68,7	68,3	79,1	53,9	63,9	74,8	47,7
COMUNIDAD VALENCIANA																		
Costa Blanca	55,5	65,8	36,5	63,2	70,1	44,3	72,4	76,4	55,3	84,2	83,7	70,5	74,0	76,7	56,7	62,3	64,3	40,0
Benidorm	52,8	73,4	38,8	60,8	79,8	48,5	69,6	81,0	56,4	84,6	87,4	74,0	72,1	82,7	59,5	59,4	71,7	42,5
3 estrellas	43,9	79,7	35,0	48,8	80,3	39,1	61,3	85,3	52,3	75,3	88,5	66,6	62,2	84,6	52,5	50,7	75,8	38,3
4 estrellas	64,4	66,4	42,7	72,0	81,0	58,3	79,6	77,5	61,7	92,8	88,9	82,5	82,0	82,5	67,6	69,3	68,0	47,0
Denia	76,1	35,2	26,8	92,0	59,9	55,2	100,5	54,4	54,7	115,8	82,0	95,0	104,4	65,4	68,2	93,1	44,9	41,8
Costa Azahar	45,6	49,6	22,6	56,3	59,6	33,6	91,5	74,4	68,1	113,2	86,5	97,9	91,0	73,6	66,8	72,9	59,0	42,8
Benicasim	49,5	48,9	24,2	56,8	54,5	30,9	87,6	61,1	53,5	108,0	81,7	88,3	87,8	65,8	57,6	81,3	62,1	50,4
Peñíscola	37,3	58,5	21,8	48,9	73,4	35,9	99,0	85,7	84,8	113,9	94,9	108,0	90,4	84,7	76,2	80,5	78,2	62,7
3 estrellas	30,5	53,1	16,2	35,0	63,2	22,1	75,4	89,0	67,1	82,7	88,1	72,9	67,7	80,1	54,0	61,2	73,5	44,8
4 estrellas	39,0	60,0	23,4	52,2	76,4	39,9	106,1	84,8	89,9	122,0	96,8	118,1	96,5	86,0	82,6	85,6	79,5	67,8
Costa Valencia	43,7	49,6	21,7	48,6	60,4	29,4	78,3	74,6	58,4	94,1	78,9	74,2	76,0	71,3	54,0	60,0	59,0	35,2
Gandia	41,8	58,9	24,6	46,0	68,3	31,4	77,2	79,5	61,4	90,1	78,4	70,7	72,5	75,4	54,5	56,6	66,4	37,4
3 estrellas	36,1	58,4	21,1	36,2	62,0	22,4	70,2	81,3	57,0	84,0	78,4	65,8	65,8	73,9	48,4	51,9	67,4	34,8
MURCIA																		
Costa Cálida	52,8	49,0	25,9	58,5	53,3	31,2	90,7	69,2	62,8	89,2	87,2	76,3	81,6	66,2	53,9	68,5	57,1	39,0
Cartagena	51,9	56,1	29,2	57,5	58,2	33,5	99,8	72,2	72,0	87,4	75,1	65,6	83,5	68,5	57,0	69,0	63,5	43,7
4 estrellas	46,5	63,2	29,4	52,8	60,9	32,2	104,0	76,4	79,4	84,8	78,8	66,9	82,7	72,0	59,4			
PROMEDIO VACACIONAL																		
5 estrellas	122,7	48,6	59,7	117,5	60,5	71,1	146,6	64,5	94,6	180,9	77,5	140,1	151,9	67,6	102,5	141,6	57,8	81,7
4 estrellas	61,0	61,0	37,2	69,1	72,4	50,1	83,8	80,3	67,3	95,5	87,1	83,2	83,9	80,1	67,1	75,2	69,3	52,0
3 estrellas	43,4	59,3	25,8	48,4	68,0	32,9	62,1	80,5	50,0	69,0	85,0	58,7	60,9	78,0	47,4	54,2	70,9	38,4
PROMEDIO ESPAÑA																		
5 estrellas	147,5	54,2	79,9	147,5	54,2	79,9	153,2	60,6	92,8	165,7	65,0	107,8	153,4	61,7	94,5	147,9	54,4	80,4
4 estrellas	72,2	61,1	44,1	72,2	61,1	44,1	84,9	71,7	60,9	92,8	77,2	71,6	85,0	72,0	61,1	79,1	62,8	49,6
3 estrellas	50,5	56,3	28,4	50,5	56,3	28,4	63,6	71,4	45,4	69,2	76,7	53,0	62,9	70,6	44,4	61,7	61,7	36,0

Fuente: Elaborado por Exceltur a partir de la Encuesta de Ocupación Hotelera (INE)

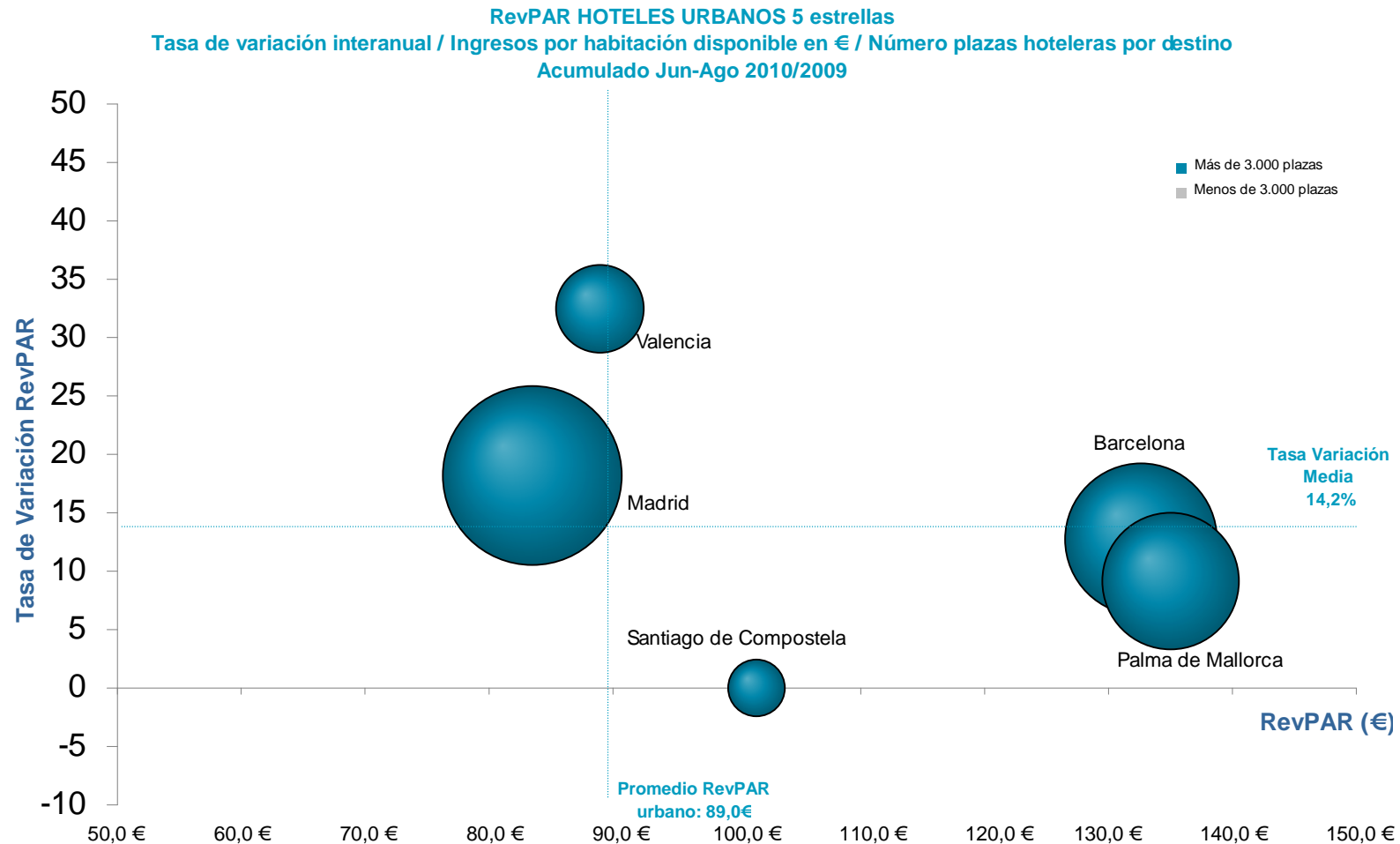
DESTINOS VACACIONALES. Tasas variación del último trimestre y acumulado del año 2010/2009 Ordenados por CCAA y Provincias

	Tasa Variación Mensual												Tasa Variación Trimestral			Tasa Variación Acumulado anual		
	may-10			jun-10			jul-10			ago-10			Jun 10 - Ago 10			Ene 10 - Ago 10		
	ADR (€)	Ocupación (%)	RevPAR (€)	ADR (€)	Ocupación (%)	RevPAR (€)	ADR (€)	Ocupación (%)	RevPAR (€)	ADR (€)	Ocupación (%)	RevPAR (€)	ADR (€)	Ocupación (%)	RevPAR (€)	ADR (€)	Ocupación (%)	RevPAR (€)
CATALUÑA																		
Costa del Garraf	-1,6	2,9	1,3	1,1	5,9	7,0	7,3	10,6	18,6	-2,5	2,1	-0,5	1,1	5,5	6,6	-1,7	4,1	2,2
Calella	1,1	-6,5	-5,4	0,0	5,2	5,3	9,8	7,1	17,6	2,3	7,9	10,4	4,6	6,8	11,7	4,1	3,4	7,6
3 estrellas	-3,5	-8,5	-11,7	8,4	5,0	13,8	21,1	7,6	30,4	14,8	8,9	25,0	16,0	7,3	24,4	13,5	3,5	17,5
Santa Susana	-2,7	7,7	4,8	-24,7	-5,2	-28,6	-17,6	-11,5	-27,1	-17,2	2,8	-14,9	-18,7	-4,6	-22,5	-17,2	-2,3	-19,2
Sitges	10,3	8,0	19,1	12,6	-6,7	5,1	14,1	1,3	15,5	14,9	-12,4	0,6	13,1	-7,4	4,7	7,1	1,1	7,8
4 estrellas	-3,0	26,7	22,9	0,6	8,9	9,5	8,2	6,0	14,6	13,5	-3,2	9,8	8,0	3,1	11,3	3,9	6,1	10,1
Costa Brava	-1,8	1,8	0,0	10,0	-2,9	6,9	1,8	-0,2	1,7	0,8	-2,7	-1,9	3,2	-1,6	1,6	0,3	-2,7	-2,4
Castell-Platja D'Aro	-12,2	-26,2	-35,2	14,7	4,5	19,9	-22,2	8,3	-15,7	-21,3	2,4	-19,4	-17,5	4,6	-13,5	-15,6	-0,3	-15,7
Lloret de Mar	-7,3	6,8	-1,0	-2,6	-11,4	-13,7	-7,2	1,2	-6,1	-3,2	-3,3	-6,5	-3,6	-3,4	-6,8	-4,8	-1,2	-5,9
3 estrellas	-5,3	6,2	0,5	-0,7	-18,4	-18,9	-8,3	0,4	-7,9	-7,2	-6,9	-13,6	-5,0	-6,2	-10,8	-5,9	-3,6	-9,2
4 estrellas	-1,5	12,0	10,3	-10,4	-3,8	-13,8	-8,4	2,2	-6,4	2,1	1,8	4,0	-4,3	0,1	-4,2	-4,5	2,7	-2,0
Roses	6,9	-2,0	4,8	10,3	1,9	12,4	7,8	2,9	11,0	2,7	0,3	3,0	6,0	1,6	7,8	6,3	1,0	7,4
3 estrellas	6,8	-2,7	3,9	12,0	1,4	13,6	8,7	4,5	13,6	1,7	1,0	2,8	6,3	2,3	8,8	6,7	1,3	8,1
Costa Daurada	4,1	6,6	10,9	9,9	4,1	14,4	7,2	-0,5	6,7	18,5	4,7	24,0	13,1	3,0	16,4	9,5	4,3	14,2
Cambrils	-14,2	17,7	1,0	15,8	9,0	26,3	-8,3	5,7	-3,0	3,2	3,2	6,5	2,1	5,9	8,2	0,1	7,9	8,1
3 estrellas	-3,1	42,1	37,7	35,7	21,0	64,2	-9,5	8,3	-2,0	7,2	6,6	14,3	6,6	11,6	19,1	4,8	15,9	21,6
Vila-Seca	19,7	-9,9	7,9	50,1	8,2	62,3	3,0	-27,7	-25,6	24,8	18,8	48,3	25,8	-0,3	25,6	26,3	-1,0	25,2
Salou	7,4	6,7	14,6	5,9	1,5	7,5	17,0	4,6	22,3	21,6	0,5	22,1	16,5	2,3	19,2	15,3	3,4	19,2
3 estrellas	8,6	8,7	18,0	7,6	3,0	10,9	27,0	5,4	33,9	22,9	0,9	24,0	20,9	3,1	24,6	19,1	4,4	24,2
4 estrellas	5,1	2,6	7,8	2,8	-2,4	0,3	2,2	0,9	3,1	18,3	-1,0	17,1	9,3	-0,6	8,6	8,9	0,5	9,4
COMUNIDAD VALENCIANA																		
Costa Blanca	2,5	13,6	16,5	2,6	5,4	8,2	-0,2	1,8	1,6	-2,7	3,1	0,4	-0,8	3,2	2,4	-0,02	5,4	5,4
Benidorm	9,0	14,3	24,5	6,6	7,2	14,3	5,7	1,3	7,1	2,5	3,7	6,3	4,2	3,9	8,3	5,2	4,7	10,2
3 estrellas	10,6	21,6	34,5	5,7	10,2	16,4	11,5	1,9	13,7	10,5	2,9	13,7	8,7	4,6	13,7	8,8	6,3	15,7
4 estrellas	8,5	0,3	8,8	2,9	-0,6	2,3	1,2	-1,1	0,0	-8,3	4,6	-4,0	-2,1	1,1	-0,9	1,3	-0,6	0,7
Denia	1,6	-15,6	-14,2	10,4	2,1	12,8	2,8	-9,5	-7,0	3,5	-3,7	-0,3	4,5	-4,0	0,4	1,9	-5,1	-3,3
Costa Azahar	-8,6	-12,0	-25,6	-2,9	-2,6	-5,5	-4,6	-1,7	-6,2	0,8	6,2	7,1	-1,2	0,9	-0,3	-2,2	-2,5	-4,7
Benicasim	-8,2	-18,9	-25,5	-9,0	-5,2	-13,7	-12,1	-9,7	-20,6	4,5	3,3	8,0	-4,1	-3,9	-7,8	-3,2	-6,7	-9,8
Peñíscola	-7,2	-9,0	-15,5	-6,7	-2,3	-8,8	10,2	3,3	13,8	4,6	8,6	13,7	5,5	3,4	9,1	5,0	0,6	5,7
3 estrellas	0,2	1,9	2,1	-9,7	-8,0	-16,9	1,6	9,9	11,7	-5,2	7,3	1,8	1,2	4,4	5,8	1,2	3,9	5,2
4 estrellas	-8,4	-12,0	-19,4	-8,4	-1,5	-9,8	12,7	1,4	14,3	6,5	9,0	16,1	5,9	3,0	9,0	5,4	-0,5	4,9
Costa Valencia	-15,2	8,9	-7,6	-17,3	-2,7	-19,5	-4,8	-4,1	-8,7	-5,4	-0,3	-5,7	-7,8	-2,6	-10,3	-6,5	-2,5	-8,8
Gandia	-13,4	18,4	2,6	-18,5	2,6	-16,4	-4,6	-6,8	-11,0	-7,0	-4,8	-11,5	-9,7	-3,8	-13,2	-7,7	-1,6	-9,2
3 estrellas	-15,6	26,5	6,7	-22,1	-5,3	-26,2	-2,7	-6,3	-8,8	-4,8	-6,1	-10,6	-8,1	-6,5	-14,2	-5,7	-2,3	-7,9
MURCIA																		
Costa Cálida	-6,1	-14,6	-19,8	-4,6	-3,4	-7,9	5,1	11,4	17,2	-2,9	9,4	6,3	0,5	6,2	6,7	-2,5	4,1	1,3
Cartagena	-8,8	-20,1	-27,2	-11,4	-1,5	-12,8	9,1	11,5	21,7	-2,3	8,6	6,2	0,8	6,4	7,2	-3,0	4,0	0,7
4 estrellas	-13,6	-16,2	-27,6	-14,2	-3,2	-16,9	13,9	10,4	25,8	-3,3	9,8	6,2	2,1	5,9	8,1			
PROMEDIO VACACIONAL																		
5 estrellas	-3,1	3,2	-0,1	-1,3	2,9	1,6	1,4	3,3	4,7	2,0	6,9	9,0	2,1	4,4	6,6	0,2	3,8	4,0
4 estrellas	-1,9	3,7	1,7	0,7	1,6	2,3	1,9	5,3	7,3	1,7	3,9	5,7	0,4	9,6	10,0	-2,9	9,5	6,2
3 estrellas	-2,2	3,6	1,3	-0,3	2,6	2,3	1,9	4,3	6,3	3,0	5,7	8,8	1,3	4,5	5,8	-0,6	3,9	3,2
PROMEDIO ESPAÑA	0,0	4,1	4,1	1,2	4,2	5,5	0,7	4,3	5,1	0,2	5,1	5,2	0,7	4,6	5,4	-0,5	4,0	3,4
5 estrellas	0,7	13,5	14,3	-1,2	14,2	12,9	2,9	10,5	13,8	0,0	9,9	9,8	0,6	11,5	12,2	-2,2	11,4	8,9
4 estrellas	-1,5	4,9	3,3	-0,5	4,5	4,0	-0,5	4,0	3,5	-0,5	6,2	5,6	-0,4	4,9	4,5	-1,9	4,2	2,22
3 estrellas	-1,8	1,9	0,0	1,6	2,6	4,2	0,1	4,0	4,1	-0,9	3,4	2,6	0,2	3,4	3,7	-0,6	2,6	2,0

Fuente: Elaborado por Exceltur a partir de la Encuesta de Ocupación Hotelera (INE)

RESULTADOS DESGLOSADOS POR CIUDADES Y CATEGORÍAS DE HOTELES

Para destinos urbanos con hoteles de 5 estrellas*

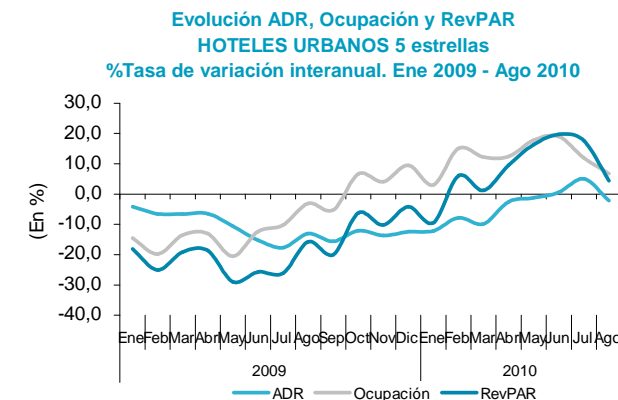


EJE HORIZONTAL: Niveles en Euros de los Ingresos por Habitación Disponible
EJE VERTICAL: Tasa de Variación Interanual de los Ingresos por Habitación Disponible
TAMAÑO DE LAS BOLAS: Número de plazas hoteleras de 5 estrellas por destino
Promedios calculados en base a la totalidad de destinos urbanos

Fuente: Elaborado por EXCELTUR a partir de la Encuesta de Ocupación Hotelera (INE)

* Se presentan datos desglosados en aquellos municipios donde se dispone de información significativa de más de cinco hoteles de la categoría analizada.

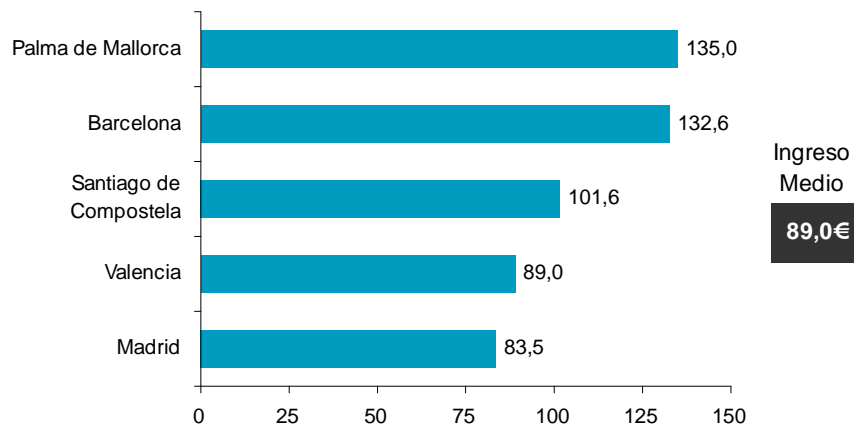
Evolución y Ranking de destinos urbanos, en base a sus hoteles de 5 estrellas*



Fuente: Elaborado por EXCELTUR a partir de la Encuesta de Ocupación Hotelera (INE)

Ranking según su RevPAR/ Ingreso por habitación disponible en €. (Acumulado. Jun-Ago 2010)

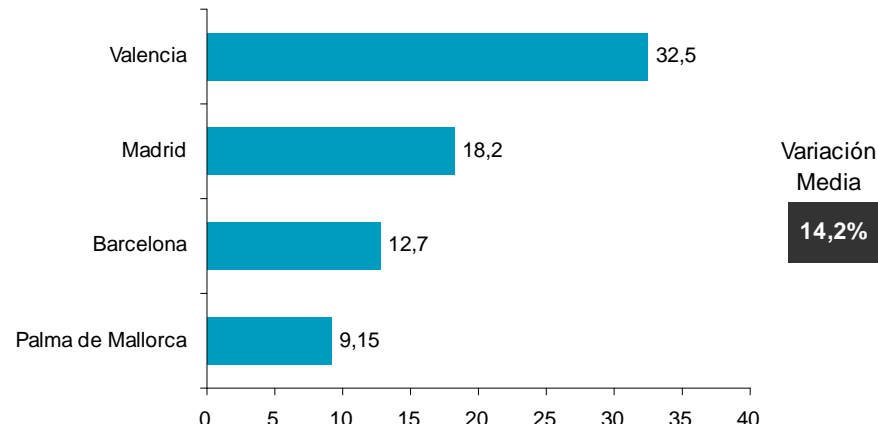
RevPAR HOTELES URBANOS 5 estrellas
Acumulado (en €). Jun-Ago 2010



Fuente: Elaborado por EXCELTUR a partir de la Encuesta de Ocupación Hotelera (INE)

Ranking por Tasa de Variación Interanual de RevPAR/ Ingreso por habitación disponible, en %. (Jun-Ago 2010/2009)

RevPAR HOTELES URBANOS 5 estrellas
Tasa Variación Interanual (en %). Jun-Ago 2010/2009

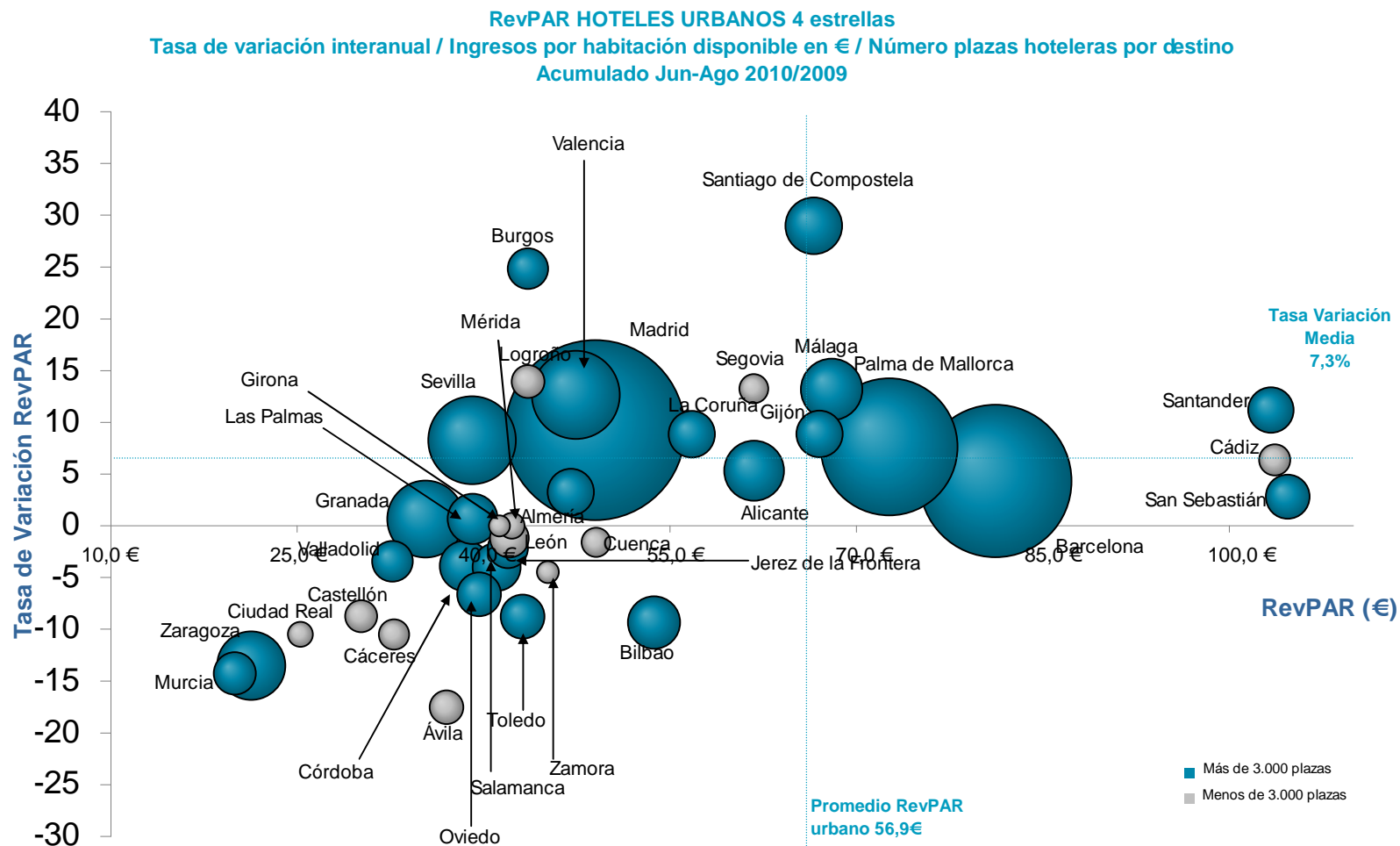


Fuente: Elaborado por EXCELTUR a partir de la Encuesta de Ocupación Hotelera (INE)

* Se presentan datos desglosados en aquellos municipios donde se dispone de información significativa de más de cinco hoteles de la categoría analizada.

RESULTADOS DESGLOSADOS POR CIUDADES Y CATEGORÍAS DE HOTELES

Para destinos urbanos en base a hoteles de 4 estrellas*

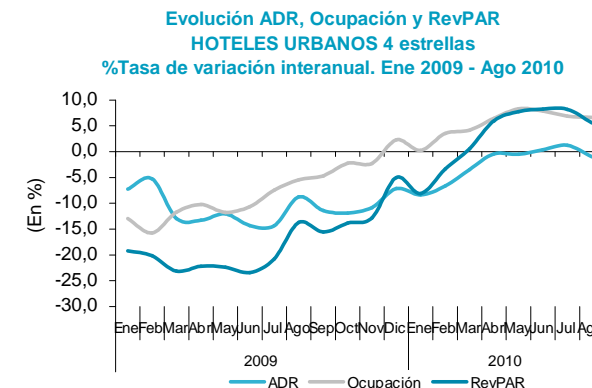


EJE HORIZONTAL: Niveles en Euros de los Ingresos por Habitación Disponible
EJE VERTICAL: Tasa de Variación Interanual de los Ingresos por Habitación Disponible
TAMAÑO DE LAS BOLAS: Número de plazas hoteleras de 4 estrellas por destino
 Promedios calculados en base a la totalidad de destinos urbanos

Fuente: Elaborado por EXCELTUR a partir de la Encuesta de Ocupación Hotelera (INE)

* Se presentan datos desglosados en aquellos municipios turísticos donde se dispone de información significativa de más de cinco hoteles de la categoría analizada.

Evolución y Ranking de destinos urbanos, en base a sus hoteles de 4 estrellas*

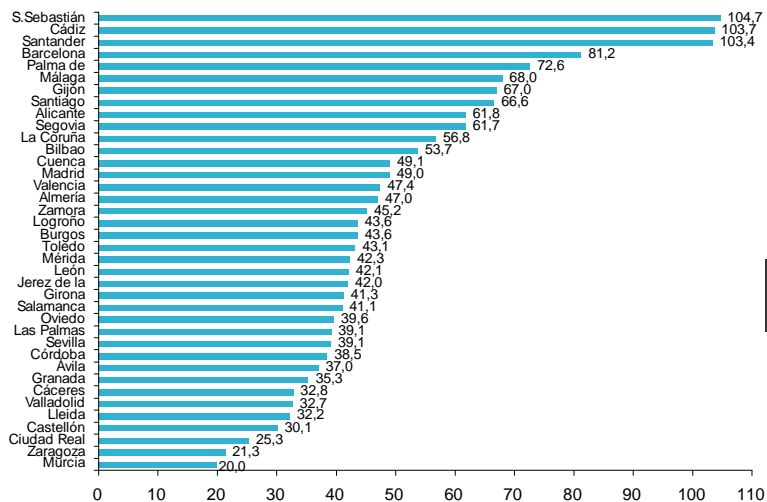


Fuente: Elaborado por EXCELTUR a partir de la Encuesta de Ocupación Hotelera (INE)

Ranking según su RevPAR/ Ingreso por habitación disponible en €. (Acumulado. Jun-Ago 2010)

Ranking por Tasa de Variación Interanual de RevPAR/ Ingreso por habitación disponible, en %. (Jun-Ago 2010/2009)

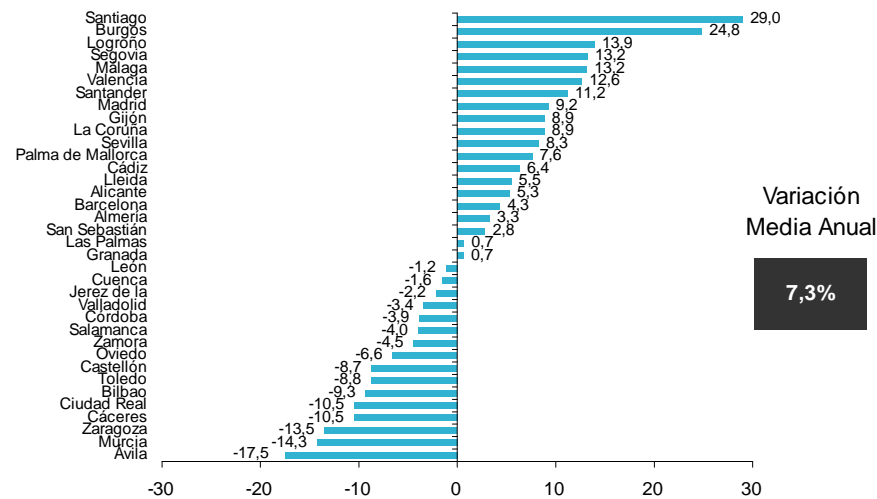
RevPAR HOTELES URBANOS 4 estrellas
Acumulado (en €). Jun-Ago 2010



Ingreso Medio

56,9€

RevPAR HOTELES URBANOS 4 estrellas
Tasa Variación Interanual (en %). Jun-Ago 2010/2009



Variación Media Anual

7,3%

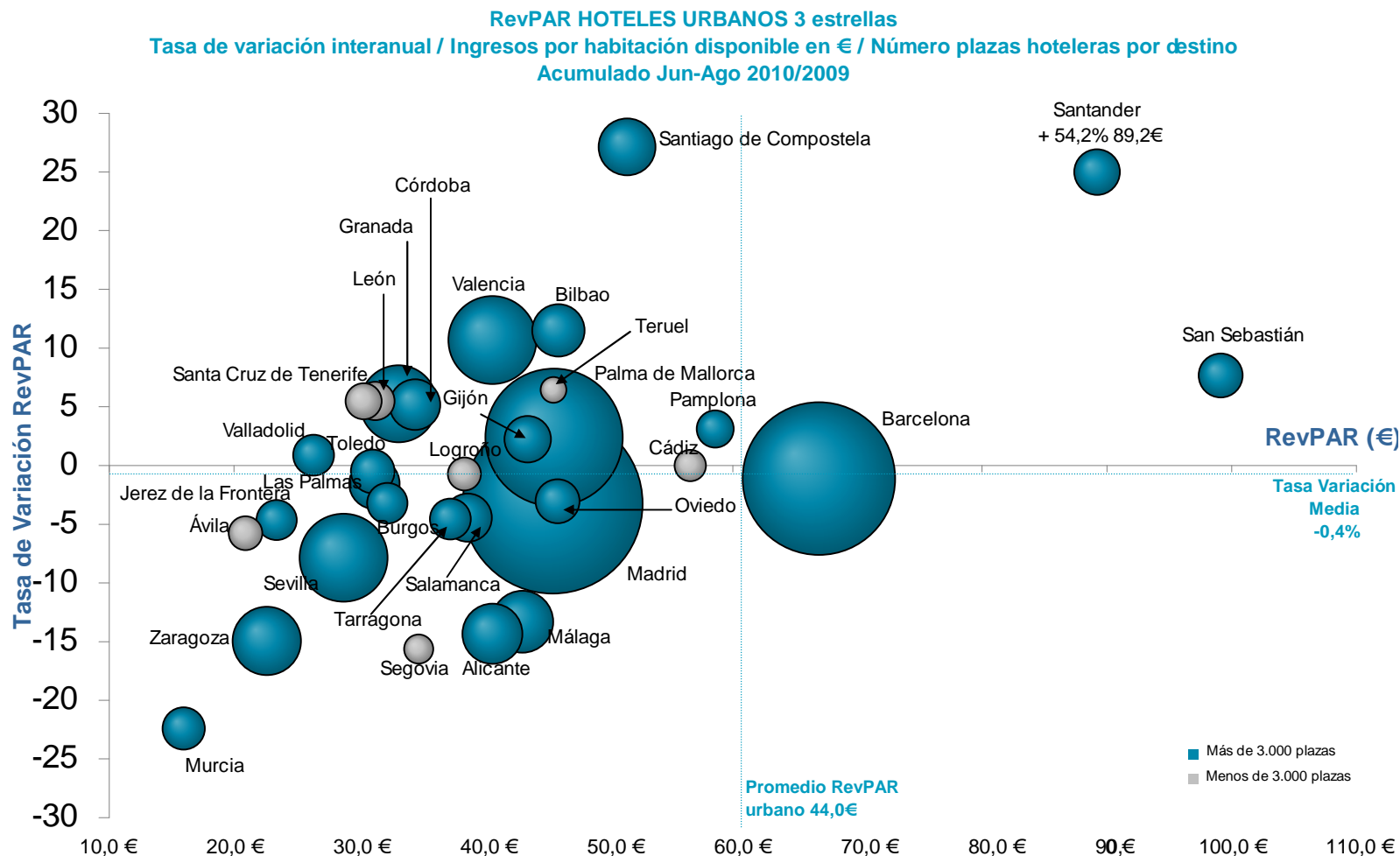
Fuente: Elaborado por EXCELTUR a partir de la Encuesta de Ocupación Hotelera (INE)

Fuente: Elaborado por EXCELTUR a partir de la Encuesta de Ocupación Hotelera (INE)

* Se presentan datos desglosados en aquellos puntos turísticos donde se dispone de información significativa de más de cinco hoteles de la categoría analizada.

RESULTADOS DESGLOSADOS POR CIUDADES Y CATEGORÍAS DE HOTELES

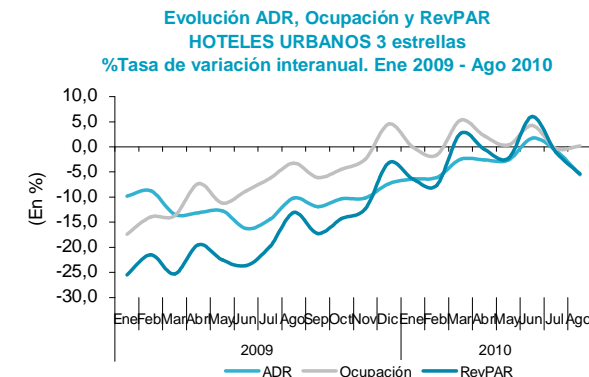
Para destinos urbanos en base a hoteles de 3 estrellas*



Fuente: Elaborado por EXCELTUR a partir de la Encuesta de Ocupación Hotelera

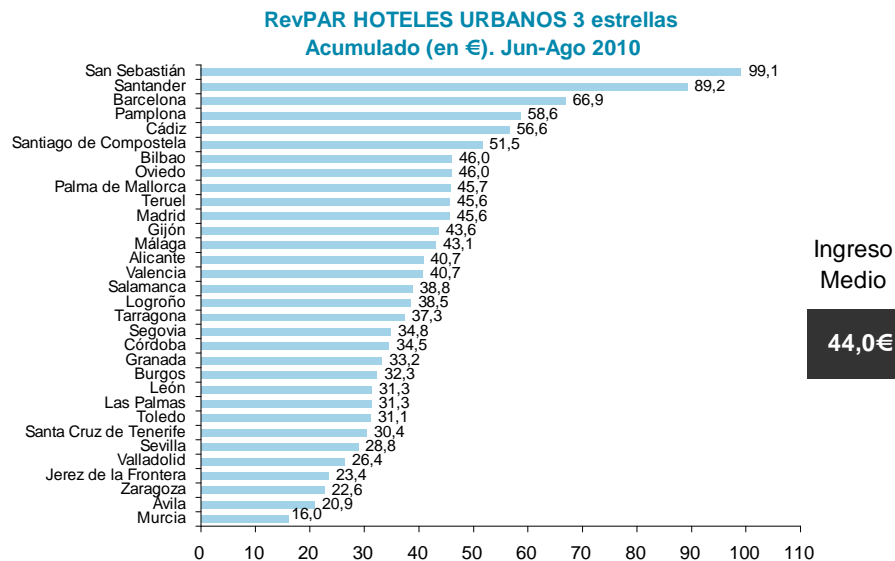
* Se presentan datos desglosados en aquellos puntos turísticos donde se dispone de información significativa de más de cinco hoteles de la categoría analizada.

Evolución y Ranking de destinos urbanos, en base a sus hoteles de 3 estrellas*



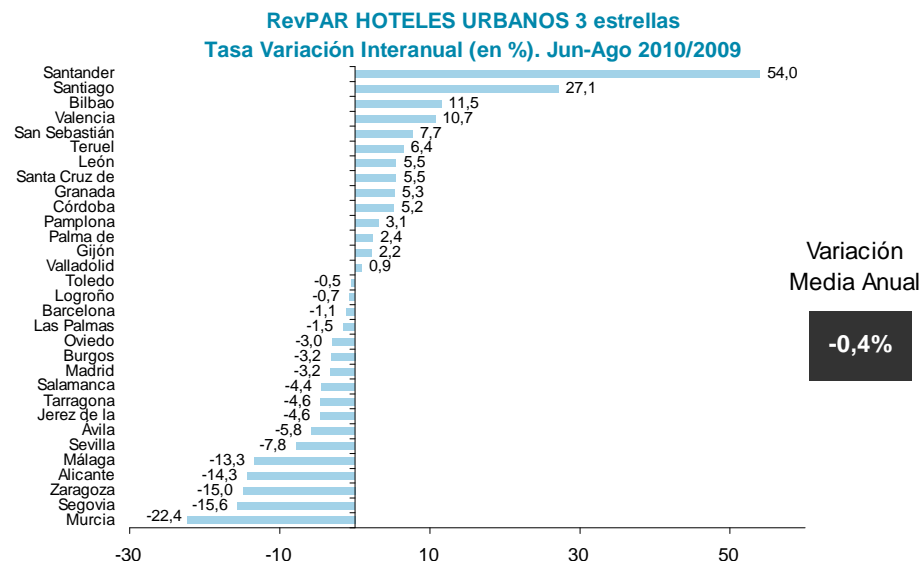
Fuente: Elaborado por EXCELTUR a partir de la Encuesta de Ocupación Hotelera (INE)

Ranking según su RevPAR/ Ingreso por habitación disponible en €. (Acumulado. Jun-Ago 2010)



Fuente: Elaborado por EXCELTUR a partir de la Encuesta de Ocupación Hotelera (INE)

Ranking por Tasa de Variación Interanual de RevPAR/ Ingreso por habitación disponible, en %. (Jun-Ago 2010/2009)



Fuente: Elaborado por EXCELTUR a partir de la Encuesta de Ocupación Hotelera (INE)

* Se presentan datos desglosados en aquellos puntos turísticos donde se dispone de información significativa de más de cinco hoteles de la categoría analizada.

DESTINOS URBANOS. Tasas variación del último trimestre y acumulado del año 2010/2009 (Para ciudades con más de 3.000 plazas hoteleras)

	Tasa Variación Mensual												Tasa Variación Trimestral			Tasa Variación Acumulado anual			
	may-10			jun-10			jul-10			ago-10			Jun 10 - Ago 10			Ene 10 - Ago 10			
	ADR (€)	Occupación (%)	RevPAR (€)	ADR (€)	Occupación (%)	RevPAR (€)	ADR (€)	Occupación (%)	RevPAR (€)	ADR (€)	Occupación (%)	RevPAR (€)	ADR (€)	Occupación (%)	RevPAR (€)	ADR (€)	Occupación (%)	RevPAR (€)	
Madrid	3,9	16,1	20,7	-1,2	17,6	16,2	-3,4	10,7	6,9	-5,2	4,0	-1,4	-2,6	11,3	8,4	-3,8	9,9	5,6	
5 estrellas	6,9	29,4	38,3	1,1	27,4	28,8	-2,7	16,1	13,0	-1,9	10,4	8,3	-0,6	18,9	18,2	-3,2	18,3	14,4	
4 estrellas	1,8	14,4	16,5	-3,2	17,9	14,1	-3,6	11,9	7,9	-4,3	8,6	3,9	-3,4	13,1	9,2	-5,1	9,2	3,6	
3 estrellas	1,8	10,5	12,5	-0,4	9,4	8,9	-4,2	3,2	-1,2	-11,7	-10,0	-20,5	-4,6	1,3	-3,2	-3,6	5,3	1,5	
Barcelona	-0,2	2,2	2,1	7,1	0,6	7,8	5,6	5,1	11,0	-2,3	7,0	-3,0	3,4	1,7	5,2	0,1	1,6	1,7	
5 estrellas	-11,3	20,6	7,0	2,6	16,2	19,2	9,5	6,8	17,0	-2,4	4,1	1,6	3,3	9,2	12,7	-4,8	9,4	4,3	
4 estrellas	0,8	1,7	2,5	8,3	-5,6	2,2	5,9	5,4	11,6	-1,8	0,8	-1,0	3,9	0,3	4,3	1,2	0,9	2,1	
3 estrellas	0,2	-5,2	-5,0	2,7	5,4	8,2	-2,6	4,3	1,5	-6,3	-5,4	-11,3	-2,3	1,2	-1,1	-3,8	-0,2	-4,1	
Palma de Mallorca	-4,9	-0,6	-5,4	1,8	3,5	5,4	-1,1	4,3	3,2	-2,3	9,7	7,2	-0,6	5,9	5,3	-1,6	2,1	0,4	
5 estrellas	-9,2	18,4	7,5	-6,6	23,9	15,8	-2,9	9,2	6,1	-1,7	8,3	6,5	-3,8	13,5	9,2	-11,4	13,0	-0,01	
4 estrellas	4,4	0,0	4,4	1,1	3,4	4,5	-4,0	3,8	-0,3	7,8	10,3	18,9	1,7	5,8	7,6	0,6	1,5	2,1	
3 estrellas	-18,2	-1,3	-19,3	0,7	2,6	3,3	-0,1	4,3	4,1	-8,4	9,6	0,4	-3,0	5,5	2,4	-3,9	2,0	-2,1	
Valencia	-8,9	7,9	-1,7	5,2	13,4	19,3	0,3	22,9	23,3	-9,0	17,1	6,6	-1,7	17,5	15,6	-5,9	10,7	4,1	
5 estrellas	-16,0	1,6	-14,6	7,4	22,3	31,3	17,6	30,9	53,9	1,7	16,0	18,0	8,4	22,2	32,5	0,1	8,0	8,2	
4 estrellas	-6,1	17,8	10,6	9,2	8,1	18,0	-1,0	21,4	20,1	-11,9	16,8	3,0	-2,3	15,1	12,6	-6,6	12,4	4,9	
3 estrellas	-11,0	-5,3	-15,7	-8,9	18,3	7,8	-8,6	21,4	10,9	-3,3	16,9	13,1	-6,8	18,8	10,7	-8,5	8,9	-0,4	
Sevilla	0,8	2,9	3,7	-2,5	5,7	3,0	3,2	0,7	4,0	2,3	12,6	15,2	0,4	6,2	6,6	1,6	1,3	2,9	
4 estrellas	-1,2	7,6	6,3	-5,9	8,2	1,8	-0,9	8,1	7,1	4,6	16,2	21,6	-1,9	10,5	8,3	-0,2	3,2	2,9	
3 estrellas	3,9	-13,0	-9,6	8,1	-5,7	1,9	-3,7	-21,9	-24,8	-9,0	2,9	-6,4	0,4	-8,3	-7,8	1,0	-6,4	-5,4	
Granada	-3,8	2,7	-1,2	-0,6	11,0	10,3	-7,4	1,1	-6,4	-5,0	5,7	0,4	-4,0	6,2	1,9	-4,3	4,1	-0,3	
4 estrellas	-6,6	2,0	-4,7	0,1	9,2	9,3	-8,4	-1,4	-9,6	-1,1	1,9	0,8	-2,8	3,5	0,7	-4,5	3,7	-1,0	
3 estrellas	1,2	8,0	9,3	-4,3	16,6	11,5	-5,0	3,7	-1,5	-9,9	15,8	4,3	-6,3	12,3	5,3	-5,1	5,2	-0,2	
Zaragoza	-9,6	-12,1	-20,5	-6,2	-10,7	-16,3	-8,0	-14,9	-21,7	-5,7	-8,8	-14,0	-6,8	-12,2	-18,2	-4,7	5,6	0,7	
4 estrellas	-10,9	-11,6	-21,2	-8,1	-6,1	-13,7	-9,4	-13,4	-21,6	0,0	-1,6	-1,6	-6,7	-7,2	-13,5	-5,2	7,1	1,5	
3 estrellas	-9,0	-9,6	-17,7	-6,1	-8,7	-14,2	-7,2	-15,4	-21,4	-9,2	2,5	-6,9	-7,5	-8,1	-15,0	-5,8	5,7	-0,3	
Málaga	-6,6	10,0	2,7	-2,4	0,3	-2,1	2,0	10,1	12,3	2,3	5,2	-2,1	7,7	1,1	5,3	6,4	-2,8	4,0	1,1
4 estrellas	-3,8	11,1	6,9	-0,4	3,9	3,5	0,1	16,6	16,7	7,1	9,8	17,5	2,9	10,1	13,2	-1,1	10,2	9,0	
3 estrellas	-13,0	7,0	-6,9	-10,9	-2,7	-13,3	-2,3	-2,4	-4,6	-18,9	-0,5	-19,3	-11,7	-1,8	-13,3	-14,4	-8,3	-21,7	
Alicante	-5,4	2,4	-3,2	-0,5	-2,2	-2,7	-6,4	-2,8	-9,0	-0,8	3,9	3,0	-2,6	-0,4	-3,0	-4,7	1,8	-3,1	
4 estrellas	-8,6	1,8	-7,0	0,2	0,1	0,4	4,2	-6,4	-2,4	11,9	5,5	18,1	6,0	-0,6	5,3	-1,8	-0,1	-2,0	
3 estrellas	-9,7	-0,8	-10,4	-8,5	-5,5	-13,5	-18,5	3,4	-15,7	-15,0	1,5	-13,7	-14,5	0,1	-14,3	-11,5	3,0	-8,8	
Santiago de Compostela	8,2	31,5	42,2	12,5	28,1	44,1	11,7	27,8	42,7	5,6	8,6	14,7	9,2	20,4	31,5	6,4	22,9	30,7	
4 estrellas	1,8	29,1	31,3	13,5	18,5	34,4	9,1	36,1	48,5	3,2	11,0	14,6	7,4	20,1	29,0	5,3	26,7	33,4	
3 estrellas	8,0	6,5	15,1	11,2	23,6	37,4	14,8	12,7	29,3	7,4	11,3	19,6	10,3	15,3	27,1	8,4	9,0	18,1	
Bilbao	-13,0	-0,7	-13,6	-6,2	11,0	4,1	-6,9	4,8	-2,5	-6,3	15,7	8,4	-6,4	10,6	3,5	-11,7	3,9	-8,2	
4 estrellas	-19,2	-1,3	-20,3	-18,6	10,9	-9,7	-15,1	0,8	-14,4	-14,8	12,6	-4,0	-16,2	8,2	-9,3	-20,3	1,9	-18,8	
3 estrellas	-3,2	1,9	-1,4	14,5	4,8	19,9	-3,5	8,7	4,8	-2,8	11,4	8,3	3,0	8,1	11,5	-1,9	6,3	4,4	
Córdoba	2,7	-3,0	-0,4	5,7	1,8	7,6	2,3	6,5	8,9	-3,6	-5,0	-8,4	1,8	0,8	2,6	0,6	-2,3	-1,6	
4 estrellas	-0,8	5,7	4,8	-1,3	5,9	4,6	-4,6	10,3	5,2	-15,0	-6,3	-20,4	-6,5	2,8	-3,9	-3,0	2,3	-0,8	
3 estrellas	-9,7	-15,8	-24,0	3,8	-1,1	2,7	-0,9	4,6	3,6	5,4	4,8	10,5	2,8	2,3	5,2	-6,1	-6,0	-11,7	
Las Palmas	-3,1	10,1	6,7	-5,6	5,4	-0,5	-4,3	-16,6	-20,1	19,7	3,6	24,0	2,8	-3,1	-0,4	-2,3	0,3	-2,1	
4 estrellas	-6,0	3,4	-2,8	-4,6	-1,0	-5,6	-0,7	-20,8	-21,3	43,7	-7,2	33,3	11,8	-9,8	0,7	1,7	-5,2	-3,8	
3 estrellas	-1,0	10,3	9,2	-2,4	0,5	-1,9	-0,2	-11,4	-11,6	-5,8	15,5	8,8	-3,1	1,7	-1,5	-2,3	5,4	3,0	
Salamanca	-6,9	-1,0	-7,8	2,4	-0,2	2,2	-1,0	-10,2	-11,1	1,7	-5,2	-3,6	1,1	-5,2	-4,1	-1,4	-3,3	-4,7	
4 estrellas	-8,3	-4,0	-12,0	1,4	1,0	2,4	-6,7	-6,7	-13,0	-1,6	-0,6	-2,2	-2,2	-1,9	-4,0	-2,8	-3,3	-6,0	
3 estrellas	-3,4	10,4	6,7	1,7	-3,7	-2,1	9,4	-14,3	-6,3	3,4	-7,9	-4,7	4,7	-8,7	-4,4	1,2	-2,3	-1,2	
PROMEDIO URBANO	0,3	6,7	7,0	1,8	7,9	9,9	2,3	5,0	7,4	-1,9	4,3	2,3	0,7	5,7	6,5	-1,4	5,0	3,5	
5 estrellas	-1,2	17,8	16,4	0,6	19,0	19,7	5,1	12,0	17,7	-2,1	6,7	4,5	1,4	12,7	14,2	-3,1	12,3	8,8	
4 estrellas	-0,5	8,3	7,8	0,4	7,9	8,3	1,2	6,9	8,2	-1,0	6,6	5,6	0,2	7,1	7,3	-1,9	5,8	3,8	
3 estrellas	-2,6	0,3	-2,3	1,7	4,3	6,0	-0,7	-0,4	-1,0	-5,5	0,2	-5,4	-1,7	1,3	-0,4	-2,8	1,3	-1,6	
PROMEDIO ESPAÑA	0,0	4,1	4,1	1,2	4,2	5,5	0,7	4,3	5,1	0,2	5,1	5,2	0,7	4,6	5,4	-0,5	4,0	3,4	
5 estrellas	0,7	13,5	14,3	-1,2	14,2	12,9	2,9	10,5	13,8	0,0	9,9	9,8	0,6	11,5	12,2	-2,2	11,4	8,9	
4 estrellas	-1,5	4,9	3,3	-0,5	4,5	4,0	-0,5	4,0	3,5	-0,5	6,2	5,6	-0,4	4,9	4,5	-1,9	4,2	2,22	
3 estrellas	-1,8	1,9	0,0	1,6	2,6	4,2	0,1	4,0	4,1	-0,9	3,4	2,6	0,2	3,4	3,7	-0,6	2,6	2,0	

Fuente: Elaborado por EXCELTUR a partir de la Encuesta de Ocupación Hotelera (INE)

DESTINOS URBANOS. Datos de RevPAR, tarifa media diaria y ocupación mensual del último trimestre y acumulado del año 2010 (Para ciudades con más de 3.000 plazas hoteleras)

	Datos mensuales												Trimestral			Acumulado anual		
	may-10			jun-10			jul-10			ago-10			Jun 10 - Ago 10			Ene 10 - Ago 10		
	ADR (€)	Ocupación (%)	RevPAR (€)	ADR (€)	Ocupación (%)	RevPAR (€)	ADR (€)	Ocupación (%)	RevPAR (€)	ADR (€)	Ocupación (%)	RevPAR (€)	ADR (€)	Ocupación (%)	RevPAR (€)	ADR (€)	Ocupación (%)	RevPAR (€)
La Coruña	76,0	70,5	53,6	72,0	68,9	49,6	74,2	71,0	52,7	79,7	87,3	69,6	75,7	75,7	57,3	71,3	60,2	42,8
4 estrellas	76,2	69,5	53,0	73,7	67,7	49,9	74,7	67,8	50,6	80,0	87,3	69,8	76,5	74,2	56,8	72,0	59,5	42,8
Almería	56,3	47,7	26,8	58,5	54,6	31,9	68,0	56,4	38,4	73,6	83,9	61,8	67,8	64,9	44,0	61,6	53,2	32,6
4 estrellas	58,1	49,6	28,9	59,9	57,3	34,3	72,4	56,1	40,6	77,7	85,3	66,3	71,1	66,2	47,0	64,4	54,8	35,2
Gijón	66,4	46,3	30,7	70,4	55,3	38,9	83,9	62,5	52,4	98,0	74,7	73,3	85,6	64,1	54,8	77,1	45,6	35,1
4 estrellas	79,8	45,9	36,6	81,9	56,5	46,3	94,2	64,2	60,5	109,0	86,5	94,3	97,2	69,1	67,0	88,1	49,2	43,3
3 estrellas	54,2	46,7	25,3	59,3	54,1	32,1	73,8	60,8	44,9	84,2	63,8	53,7	73,2	59,6	43,6	65,3	42,2	27,5
Santander	79,8	59,1	47,2	85,1	75,6	64,3	126,4	84,0	106,2	149,4	90,1	134,6	122,6	83,2	101,7	100,4	61,1	61,1
4 estrellas	77,3	62,9	48,6	77,7	77,4	60,1	126,6	89,8	113,7	149,5	91,2	136,3	120,4	86,1	103,4	98,2	61,9	60,5
3 estrellas	75,8	60,9	46,2	79,9	72,0	57,5	113,0	81,6	92,3	127,0	92,8	117,9	108,9	82,2	89,2	90,8	65,4	59,2
Oviedo	75,4	54,2	40,9	71,7	55,8	40,0	71,7	62,5	44,8	80,0	68,9	55,1	74,8	62,4	46,6	73,3	52,5	38,5
4 estrellas	63,1	56,9	35,9	62,9	52,0	32,7	63,2	66,2	41,8	70,3	63,1	44,3	65,6	60,4	39,6	64,3	51,1	32,9
San Sebastián	101,0	70,8	71,5	101,2	79,1	80,1	129,0	89,1	114,9	138,9	92,8	128,9	123,9	86,8	107,4	107,3	69,8	74,6
4 estrellas	94,2	71,3	67,1	96,6	80,2	77,5	119,1	89,2	106,2	141,5	92,2	130,4	120,3	87,2	104,7	102,5	70,1	71,7
3 estrellas	82,3	73,1	60,1	90,8	78,7	71,4	114,2	91,5	104,5	126,6	96,0	121,5	112,0	88,7	99,1	.	.	.
Toledo	81,2	58,6	47,6	75,7	52,8	40,0	75,4	41,9	31,6	70,9	57,9	41,0	73,8	50,9	37,5	78,0	49,5	38,6
4 estrellas	77,9	63,4	49,4	76,6	59,6	45,6	72,6	50,3	36,5	66,5	71,0	47,2	71,5	60,3	43,1	76,3	55,9	42,7
3 estrellas	65,6	55,4	36,3	64,3	54,4	35,0	66,4	38,6	25,6	63,9	51,3	32,8	64,7	48,1	31,1	63,8	46,7	29,8
Murcia	60,8	50,9	30,9	57,4	45,2	25,9	55,2	31,8	17,6	50,1	23,7	11,9	55,1	33,9	18,7	58,1	41,6	24,2
4 estrellas	66,0	51,4	33,9	61,9	45,2	28,0	59,8	31,6	18,9	52,7	23,3	12,3	59,2	33,7	20,0	63,1	41,1	26,0
3 estrellas	50,0	49,9	25,0	48,1	45,2	21,8	45,2	32,2	14,5	45,1	24,4	11,0	46,5	34,3	16,0	48,3	42,7	20,6
Tarragona	65,4	50,9	33,3	65,0	54,7	35,5	65,2	62,5	40,8	70,8	76,8	54,4	67,4	64,7	43,6	65,7	50,6	33,2
3 estrellas	56,4	55,2	31,1	55,0	47,9	26,4	59,3	58,9	34,9	68,2	74,4	50,8	61,9	60,4	37,3	58,4	48,8	28,4
Valladolid	63,8	60,1	38,4	65,8	60,2	39,6	61,1	41,9	25,6	57,3	45,2	25,9	61,9	49,2	30,5	63,3	47,1	29,8
4 estrellas	68,2	60,7	41,4	69,6	61,2	42,6	65,4	40,3	26,3	60,1	47,6	28,6	65,6	49,8	32,7	67,5	46,6	31,4
3 estrellas	52,9	62,4	33,0	55,1	60,8	33,5	51,5	48,3	24,9	49,4	42,0	20,8	52,3	50,4	26,4	53,6	51,0	27,4
Burgos	62,4	58,0	36,2	61,3	56,0	34,3	63,7	59,6	38,0	64,1	76,0	48,7	63,2	63,8	40,3	62,7	50,5	31,7
4 estrellas	63,3	61,7	39,0	62,8	58,9	37,0	64,0	65,2	41,7	65,4	79,6	52,0	64,2	67,9	43,6	64,0	53,1	34,0
3 estrellas	50,9	52,4	26,7	51,1	53,1	27,1	56,6	50,7	28,7	56,0	73,4	41,1	54,7	59,1	32,3	52,8	47,5	25,1
Jerez de la Frontera	67,9	56,9	38,7	62,7	52,8	33,1	57,0	56,2	32,0	71,2	75,4	53,7	64,5	61,6	39,7	66,8	54,4	36,4
4 estrellas	69,3	69,7	48,3	63,4	57,5	36,4	58,1	63,3	36,8	67,7	77,2	52,2	63,5	66,1	42,0	65,8	60,8	40,1
3 estrellas	69,3	42,2	29,2	63,5	35,1	22,3	43,3	33,7	14,6	61,4	54,4	33,4	57,0	41,1	23,4	62,1	42,1	26,1
León	73,0	65,7	48,0	74,8	61,6	46,1	68,8	53,9	37,1	71,2	62,5	44,5	71,7	59,4	42,6	72,9	53,1	38,7
4 estrellas	70,5	71,6	50,4	71,3	65,9	47,0	62,3	57,1	35,6	64,2	67,9	43,6	66,0	63,7	42,1	68,6	53,9	37,0
3 estrellas	53,9	63,5	34,2	53,5	60,0	32,1	54,6	55,1	30,1	54,3	58,6	31,8	54,1	57,9	31,3	53,3	53,9	28,7
Pamplona	82,9	63,2	52,4	87,9	71,3	62,7	137,0	59,7	81,8	75,2	59,0	44,3	99,5	63,3	61,0	90,5	53,3	48,2
3 estrellas	80,4	72,2	58,0	83,2	73,6	61,3	114,3	58,1	66,4	72,5	66,5	48,2	88,8	66,1	58,6	83,8	58,8	49,2
PROMEDIO URBANO	90,0	68,2	61,3	88,0	66,5	58,6	87,5	64,6	56,6	84,2	65,4	55,1	86,6	65,5	56,8	86,6	60,9	52,8
5 estrellas	158,2	63,9	101,0	152,0	64,5	98,0	155,0	60,4	93,5	140,1	53,9	75,6	149,4	59,6	89,0	147,4	55,4	81,6
4 estrellas	88,6	70,6	62,6	86,9	67,0	58,2	85,7	65,7	56,3	84,8	66,3	56,2	85,8	66,3	56,9	85,6	61,8	53,0
3 estrellas	66,6	65,8	43,8	66,1	66,6	44,0	66,5	64,6	43,0	66,0	68,4	45,2	66,2	66,5	44,0	65,5	61,7	40,4
PROMEDIO ESPAÑA	68,0	58,5	39,8	68,0	58,5	39,8	79,3	70,8	56,1	86,3	76,2	65,7	79,2	70,7	55,9	75,2	61,7	46,4
5 estrellas	147,5	54,2	79,9	147,5	54,2	79,9	153,2	60,6	92,8	165,7	65,0	107,8	153,4	61,7	94,5	147,9	54,8	80,4
4 estrellas	72,2	61,1	44,1	72,2	61,1	44,1	84,9	71,7	60,9	92,8	77,2	71,6	85,0	72,0	61,1	79,1	62,8	49,6
3 estrellas	50,5	56,3	28,4	50,5	56,3	28,4	63,6	71,4	45,4	69,2	76,7	53,0	62,9	70,6	44,4	58,4	61,7	36,0

Fuente: Elaborado por EXCELTUR a partir de la Encuesta de Ocupación Hotelera (INE)

DESTINOS URBANOS. Tasas variación del último trimestre y acumulado del año 2010/2009 (Para ciudades con más de 3.000 plazas hoteleras)

	Tasa Variación Mensual												Tasa Variación Trimestral			Tasa Variación Acumulado anual		
	may-10			jun-10			jul-10			ago-10			Jun 10 - Ago 10			Ene 10 - Ago 10		
	ADR (€)	Ocupación (%)	RevPAR (€)	ADR (€)	Ocupación (%)	RevPAR (€)	ADR (€)	Ocupación (%)	RevPAR (€)	ADR (€)	Ocupación (%)	RevPAR (€)	ADR (€)	Ocupación (%)	RevPAR (€)	ADR (€)	Ocupación (%)	RevPAR (€)
La Coruña	8,4	21,2	31,3	7,0	18,4	26,8	10,0	-7,7	1,5	-4,7	10,1	5,0	3,1	6,0	9,3	-0,5	8,2	7,7
4 estrellas	5,0	21,9	28,0	7,5	15,3	23,9	9,3	-11,0	-2,7	0,5	8,3	8,8	5,3	3,4	8,9	-0,2	6,8	6,5
Almería	-1,4	4,7	3,3	3,3	21,8	25,9	8,5	-8,7	-0,9	-5,3	1,3	-4,0	-0,1	2,9	2,7	-2,4	-0,1	-2,6
4 estrellas	-2,0	4,6	2,5	1,9	25,5	27,9	9,9	-9,8	-0,9	-6,6	3,2	-3,6	-0,9	4,3	3,3	-3,4	-0,1	-3,6
Gijón	2,3	6,9	9,3	1,6	18,8	20,7	2,4	-6,4	-4,2	-0,2	1,0	0,8	0,4	2,7	3,1	2,3	-2,1	0,1
4 estrellas	1,1	14,1	15,4	1,5	17,6	19,3	3,2	-2,5	0,6	-2,0	12,1	9,9	0,4	8,5	8,9	-0,2	7,3	7,0
3 estrellas	8,7	-1,1	7,5	10,2	21,4	33,8	4,9	-10,4	-6,0	5,2	-9,0	-4,2	4,4	-2,1	2,2	8,8	-10,8	-2,9
Santander	-4,5	3,4	-1,3	-0,2	14,5	14,2	18,4	7,4	27,2	9,7	9,9	20,5	10,0	10,3	21,3	5,3	7,7	13,4
4 estrellas	-3,3	6,3	2,8	-2,2	3,0	0,8	13,1	4,2	17,9	-0,1	11,1	11,0	4,7	6,2	11,2	2,3	2,1	4,3
3 estrellas	0,9	4,5	5,4	15,2	43,2	65,0	40,9	13,0	59,2	34,4	8,3	45,5	30,3	18,3	54,0	18,0	22,0	43,8
Oviedo	-5,7	8,1	1,9	-9,1	8,3	-1,6	-1,0	4,7	3,6	-0,5	-6,2	-6,7	-3,3	1,3	-2,1	-3,0	4,8	1,6
4 estrellas	-12,7	17,9	2,9	-8,7	8,7	-0,7	-11,3	10,9	-1,7	-8,9	-6,1	-14,5	-10,0	3,8	-6,6	-9,6	3,2	-6,7
San Sebastián	-8,4	1,5	-7,0	-6,1	10,7	4,0	3,1	8,1	11,4	-10,6	2,8	-8,1	-5,8	6,7	0,6	-7,2	10,9	2,9
4 estrellas	-8,7	6,7	-2,6	-5,4	14,7	8,5	-1,0	9,6	8,5	-7,5	3,6	-4,2	-5,5	8,8	2,8	-7,9	12,5	3,5
3 estrellas	-1,3	0,2	-1,1	8,9	4,1	13,4	6,5	5,8	12,6	-0,4	1,4	1,0	3,9	3,6	7,7	.	.	.
Toledo	6,3	5,2	11,9	-7,5	5,2	-2,6	-4,9	-14,4	-18,6	-2,7	-0,3	-3,0	-5,0	-3,0	-7,8	0,3	2,2	2,6
4 estrellas	0,1	-2,6	-2,5	-11,5	12,6	-0,3	-9,6	-18,4	-26,3	-7,7	10,1	1,6	-9,7	1,0	-8,8	-2,0	4,1	2,0
3 estrellas	-0,5	4,8	4,3	2,0	10,8	12,9	0,5	-1,8	-1,2	0,0	-11,0	-11,0	0,8	-1,4	-0,5	-1,5	0,5	-1,0
Murcia	-19,1	-8,0	-25,5	-13,7	3,0	-11,1	-12,6	-18,9	-29,1	-11,7	7,0	-5,6	-12,9	-4,3	-16,7	-12,9	-5,7	-17,9
4 estrellas	-19,4	-12,2	-29,2	-18,0	10,9	-9,1	-15,0	-14,8	-27,6	-14,3	11,2	-4,7	-16,1	2,2	-14,3	-14,8	-2,3	-16,8
3 estrellas	-16,1	1,7	-14,7	-8,5	-9,1	-16,8	-10,6	-26,2	-34,0	-4,6	-2,0	-6,6	-8,5	-15,2	-22,4	-10,6	-11,6	-21,0
Tarragona	-3,0	33,0	29,0	-3,7	23,4	18,9	4,5	24,4	30,0	2,4	29,5	32,6	1,4	26,1	27,8	-1,9	29,2	26,7
3 estrellas	0,5	36,0	36,6	1,0	5,9	7,0	1,5	-11,5	-10,1	-0,8	-5,0	-5,8	0,1	-4,7	-4,6	-0,9	4,0	3,1
Valladolid	-11,0	5,1	-6,5	-6,4	9,7	2,7	-6,7	-8,2	-14,3	-2,0	2,9	0,8	-5,2	1,9	-3,3	-7,4	-3,6	-10,7
4 estrellas	-13,4	5,9	-8,3	-11,7	17,0	3,3	-9,1	-9,8	-18,0	-6,9	12,3	4,5	-9,5	6,8	-3,4	-11,3	-0,2	-11,4
3 estrellas	-3,0	9,5	6,2	5,5	-0,5	5,1	1,3	0,5	1,9	5,8	-11,3	-6,1	4,5	0,9	1,9	-5,6	-3,9	
Burgos	-3,3	30,4	26,1	-5,6	23,7	16,7	0,2	18,1	18,3	-4,3	15,4	10,4	-3,4	18,4	14,3	-6,3	15,7	8,4
4 estrellas	-5,4	54,2	45,9	-3,4	36,3	31,6	-0,8	28,2	27,2	-1,7	20,7	18,7	-1,9	27,3	24,8	-7,2	27,1	17,8
3 estrellas	-9,5	-13,0	-21,2	-8,6	-0,6	-9,1	1,3	-4,5	-3,3	-4,7	7,2	2,1	-4,1	0,9	-3,2	-6,2	-7,9	-13,7
Jerez de la Frontera	-3,2	11,6	8,0	-13,1	17,5	2,1	-16,5	7,9	-10,0	-4,3	5,8	1,2	-10,2	9,7	-1,6	-6,0	8,8	2,4
4 estrellas	-0,9	19,8	18,6	-15,9	15,4	-2,9	-16,7	13,8	-5,2	-7,0	7,5	-0,1	-12,5	11,8	-2,2	-6,1	7,8	1,2
3 estrellas	10,1	-4,4	5,2	1,6	-6,3	-4,9	-27,3	-8,1	-33,2	2,1	14,9	17,4	-6,1	1,5	-4,6	-0,7	3,4	2,7
León	0,5	10,7	11,3	0,7	8,5	9,2	-10,6	-3,8	-14,1	-0,7	5,3	4,6	-3,4	3,3	-0,2	-1,6	6,8	5,1
4 estrellas	1,9	9,6	11,7	0,2	7,8	8,0	-10,2	-4,8	-14,5	-1,5	4,1	2,5	-3,4	2,2	-1,2	-1,5	3,0	1,5
3 estrellas	-1,2	11,5	10,2	-0,9	7,1	6,2	-2,2	8,1	5,7	0,8	3,7	4,5	-0,7	6,2	5,5	-0,6	11,2	10,5
Pamplona	-2,3	-0,5	-2,8	9,2	39,1	52,0	5,1	3,7	8,9	1,1	-0,2	0,9	4,1	13,1	17,8	1,2	4,9	6,1
3 estrellas	1,2	5,0	6,2	5,6	13,1	19,4	0,6	-8,7	-8,2	3,0	-0,3	2,7	1,6	1,4	3,1	0,7	2,0	2,8
PROMEDIO URBANO	0,3	6,7	7,0	1,8	7,9	9,9	2,3	5,0	7,4	-1,9	4,3	2,3	0,7	5,7	6,5	-1,4	5,0	3,5
5 estrellas	-1,2	17,8	16,4	0,6	19,0	19,7	5,1	12,0	17,7	-2,1	6,7	4,5	1,4	12,7	14,2	-3,1	12,3	8,8
4 estrellas	-0,5	8,3	7,8	0,4	7,9	8,3	1,2	6,9	8,2	-1,0	6,6	5,6	0,2	7,1	7,3	-1,9	5,8	3,8
3 estrellas	-2,6	0,3	-2,3	1,7	4,3	6,0	-0,7	-0,4	-1,0	-5,5	0,2	-5,4	-1,7	1,3	-0,4	-2,8	1,3	-1,6
PROMEDIO ESPAÑA	0,0	4,1	4,1	1,2	4,2	5,5	0,7	4,3	5,1	0,2	5,1	5,2	0,7	4,6	5,4	-0,5	4,0	3,4
5 estrellas	0,7	13,5	14,3	-1,2	14,2	12,9	2,9	10,5	13,8	0,0	9,9	9,8	0,6	11,5	12,2	-2,2	11,4	8,9
4 estrellas	-1,5	4,9	3,3	-0,5	4,5	4,0	-0,5	4,0	3,5	-0,5	6,2	5,6	-0,4	4,9	4,5	-1,9	4,2	2,22
3 estrellas	-1,8	1,9	0,0	1,6	2,6	4,2	0,1	4,0	4,1	-0,9	3,4	2,6	0,2	3,4	3,7	-0,6	2,6	2,0

Fuente: Elaborado por EXCELTUR a partir de la Encuesta de Ocupación Hotelera (INE)

DESTINOS URBANOS. Datos de RevPAR, tarifa media diaria y ocupación mensual del último trimestre y acumulado del año 2010. (Para ciudades con menos de 3.000 plazas hoteleras)

	Datos mensuales												Trimestral			Acumulado anual		
	may-10			jun-10			jul-10			ago-10			Jun 10 - Ago 10			Ene 10 - Ago 10		
	ADR (€)	Ocupación (%)	RevPAR (€)	ADR (€)	Ocupación (%)	RevPAR (€)	ADR (€)	Ocupación (%)	RevPAR (€)	ADR (€)	Ocupación (%)	RevPAR (€)	ADR (€)	Ocupación (%)	RevPAR (€)	ADR (€)	Ocupación (%)	RevPAR (€)
Santa Cruz de Tenerife	81,8	45,9	37,5	81,6	58,4	47,7	83,1	45,5	37,8	72,3	40,4	29,2	79,4	48,1	38,2	80,0	46,6	37,3
3 estrellas	70,3	59,4	41,8	71,8	57,3	41,2	68,9	41,7	28,7	64,4	33,1	21,3	69,0	44,0	30,4	69,3	50,8	35,2
Ávila	77,1	46,3	35,7	63,2	40,4	25,5	61,7	46,3	28,6	58,8	54,8	32,2	61,0	47,2	28,8	67,9	40,5	27,5
4 estrellas	87,6	64,1	56,1	75,8	43,1	32,6	71,2	50,7	36,1	61,4	69,0	42,3	68,2	54,3	37,0	78,2	48,0	37,6
3 estrellas	49,2	29,0	14,3	48,8	41,1	20,1	46,6	41,6	19,4	52,2	44,8	23,4	49,3	42,5	20,9	51,0	35,3	18,0
Logroño	62,7	70,0	43,9	61,8	69,4	42,9	58,2	59,1	34,4	56,9	78,1	44,5	58,9	68,9	40,6	60,4	62,6	37,8
4 estrellas	71,4	70,8	50,5	68,8	70,4	48,4	65,8	55,1	36,2	63,2	72,9	46,1	65,9	66,1	43,6	67,4	60,1	40,5
3 estrellas	56,5	69,4	39,2	56,8	68,7	39,0	53,5	61,9	33,1	53,0	81,7	43,3	54,4	70,7	38,5	55,8	64,4	36,0
Vitoria	60,9	50,6	30,8	63,9	53,9	34,5	53,9	68,8	37,1	52,5	73,0	38,3	56,2	65,0	36,6	59,3	52,2	31,0
Castellón	56,4	40,1	22,6	57,3	44,5	25,5	62,9	58,1	36,5	66,2	62,9	41,7	62,7	55,2	34,6	58,8	48,1	28,2
4 estrellas	56,6	42,1	23,9	55,4	46,1	25,5	60,7	59,6	36,2	52,9	54,2	28,7	56,5	53,3	30,1	56,3	47,0	26,5
Cádiz	85,5	69,5	59,4	89,6	70,9	63,5	114,4	82,7	94,6	134,5	83,7	112,6	114,3	79,1	90,2	97,6	61,2	59,6
4 estrellas	89,1	72,4	64,5	94,4	76,5	72,2	119,1	90,0	107,2	140,6	93,6	131,6	119,8	86,7	103,7	101,9	64,7	65,8
3 estrellas	75,3	62,1	46,8	73,5	56,7	41,7	98,0	64,3	63,0	110,3	59,1	65,1	94,5	60,0	56,6	83,3	52,1	43,3
Lleida	69,8	45,7	31,9	69,5	45,6	31,7	63,5	46,4	29,5	63,9	36,3	23,2	65,7	42,8	28,1	67,5	43,4	29,3
4 estrellas	69,5	53,6	37,3	69,3	55,2	38,3	63,4	51,6	32,7	64,6	39,6	25,6	65,9	48,8	32,2	68,2	49,5	33,7
Cáceres	71,8	57,9	41,5	66,2	50,6	33,5	68,4	43,1	29,5	64,4	51,0	32,8	66,2	48,2	31,9	71,9	51,6	37,1
4 estrellas	72,7	57,9	42,1	66,9	49,8	33,3	69,2	45,5	31,5	65,1	51,6	33,6	67,0	48,9	32,8	72,8	52,4	38,2
Badajoz	64,4	45,5	29,3	59,5	41,5	24,7	56,3	33,6	18,9	50,3	25,2	12,7	56,1	33,4	18,8	59,4	35,0	20,8
Albacete	67,7	49,2	33,3	69,4	49,2	34,1	64,8	45,3	29,3	64,0	39,6	25,6	66,5	39,5	26,3	67,9	38,4	26,1
Segovia	73,9	55,2	40,8	76,9	51,0	39,2	83,1	62,3	51,8	85,9	72,6	62,4	82,5	62,0	51,1	80,4	52,1	41,9
3 estrellas	68,9	51,4	35,5	63,1	43,8	27,7	65,5	50,2	32,8	64,4	68,2	43,9	64,4	54,0	34,8	65,2	45,7	29,8
Cuenca	79,5	55,3	44,0	78,6	43,7	34,4	79,4	49,2	39,0	81,4	70,7	57,5	80,1	54,5	43,6	79,4	52,2	41,4
4 estrellas	84,9	55,0	46,7	83,9	46,0	38,6	86,9	50,4	43,8	86,7	74,8	64,8	86,0	57,0	49,1	85,8	52,9	45,4
Eliche	61,6	55,7	34,3	64,0	59,1	37,8	58,7	55,2	32,4	63,8	62,6	39,9	62,2	59,0	36,7	61,1	51,3	31,3
Lugo	67,0	60,2	40,3	64,9	57,5	37,3	58,2	61,3	35,7	65,8	69,0	45,4	63,0	62,6	39,5	64,4	51,6	33,2
Huelva	78,7	53,6	42,2	70,2	52,6	37,0	84,9	67,7	57,5	79,2	66,9	53,0	78,8	62,4	49,1	76,4	49,3	37,7
Teruel	61,4	63,1	38,8	69,0	51,2	35,4	75,2	61,7	46,4	73,0	75,5	55,1	72,6	62,8	45,6	66,0	52,0	34,3
3 estrellas	61,4	63,1	38,8	69,0	51,2	35,4	75,2	61,7	46,4	73,0	75,5	55,1	72,6	62,8	45,6	66,0	52,0	34,3
Mérida	67,0	65,9	44,2	69,1	47,9	33,0	70,2	51,6	36,2	72,4	69,1	50,0	70,8	56,2	39,8	67,3	53,0	36,0
4 estrellas	66,8	73,5	49,1	69,4	53,9	37,4	71,8	53,9	38,7	72,5	69,9	50,7	71,4	59,2	42,3	67,4	56,2	37,8
Ciudad Real	64,6	59,0	38,1	62,6	49,0	30,7	60,0	48,9	29,3	58,7	31,7	18,6	60,6	43,2	26,2	61,7	43,9	27,1
4 estrellas	67,8	53,9	36,6	64,3	45,9	29,5	60,5	47,6	28,8	60,2	29,1	17,5	61,8	40,9	25,3	63,5	41,7	26,5
Pontevedra	70,3	50,6	35,6	69,0	50,6	34,9	78,0	69,0	53,8	87,4	75,6	66,0	79,4	65,1	51,6	72,5	49,8	36,1
Jaén	61,8	47,4	29,3	70,5	49,4	34,9	75,0	42,9	32,2	61,5	27,3	16,8	70,1	39,9	27,9	69,1	43,8	30,3
Huesca	66,1	58,3	38,5	68,2	53,7	36,6	68,9	39,2	27,0	71,2	52,1	37,1	69,5	48,5	33,7	68,2	45,1	30,8
Zamora	61,7	66,7	41,1	62,4	61,0	38,0	62,1	51,6	32,0	62,7	71,7	44,9	62,4	61,4	38,3	64,2	52,6	33,7
4 estrellas	69,8	66,4	46,3	69,0	61,2	42,2	68,5	56,6	38,7	70,9	77,0	54,6	69,6	64,9	45,2	72,0	55,8	40,2
Soria	76,8	40,1	30,8	69,4	50,5	35,1	77,9	52,1	40,6	80,6	64,7	52,2	76,6	56,0	42,8	75,4	44,4	33,4
Girona	77,9	73,2	57,0	74,6	58,2	43,4	70,1	61,5	43,1	71,8	59,0	42,4	72,1	59,6	43,0	74,7	60,3	45,0
4 estrellas	85,0	69,8	59,3	80,4	56,0	45,0	77,2	51,8	40,0	80,4	48,2	38,8	79,3	52,0	41,3	81,2	53,9	43,7
Palencia	56,6	51,7	29,3	59,6	50,6	30,2	55,6	40,6	22,6	56,8	53,5	30,4	57,4	48,2	27,7	57,5	41,6	23,9
PROMEDIO URBANO	90,0	68,2	61,3	88,0	66,5	58,6	87,5	64,6	56,6	84,2	65,4	55,1	86,6	65,5	56,8	86,6	60,9	52,8
5 estrellas	158,2	63,9	101,0	152,0	64,5	98,0	155,0	60,4	93,5	140,1	53,9	75,6	149,4	59,6	89,0	147,4	55,4	81,6
4 estrellas	88,6	70,6	62,6	86,9	67,0	58,2	85,7	65,7	56,3	84,8	66,3	56,2	85,8	66,3	56,9	85,6	61,8	53,0
3 estrellas	66,6	65,8	43,8	66,1	66,6	44,0	66,5	64,6	43,0	66,0	68,4	45,2	66,2	66,5	44,0	65,5	61,7	40,4
PROMEDIO ESPAÑA	68,0	58,5	39,8	68,0	58,5	39,8	79,3	70,8	56,1	86,3	76,2	65,7	79,2	70,7	55,9	75,2	61,7	46,4
5 estrellas	147,5	54,2	79,9	147,5	54,2	79,9	153,2	60,6	92,8	165,7	65,0	107,8	153,4	61,7	94,5	147,9	54,4	80,4
4 estrellas	72,2	61,1	44,1	72,2	61,1	44,1	84,9	71,7	60,9	92,8	77,2	71,6	85,0	72,0	61,1	79,1	62,8	49,6
3 estrellas	50,5	56,3	28,4	50,5	56,3	28,4	63,6	71,4	45,4	69,2	76,7	53,0	62,9	70,6	44,4	58,4	61,7	36,0

Fuente: Elaborado por EXCELTUR a partir de la Encuesta de Ocupación Hotelera (INE)

DESTINOS URBANOS. Tasas variación del último trimestre y acumulado del año 2010/2009 (Para ciudades con menos de 3.000 plazas hoteleras)

	Tasa Variación Mensual												Tasa Variación Trimestral			Tasa Variación Acumulado anual		
	may-10			jun-10			jul-10			ago-10			Jun 10 - Ago 10			Ene 10 - Ago 10		
	ADR (€)	Ocupación (%)	RevPAR (€)	ADR (€)	Ocupación (%)	RevPAR (€)	ADR (€)	Ocupación (%)	RevPAR (€)	ADR (€)	Ocupación (%)	RevPAR (€)	ADR (€)	Ocupación (%)	RevPAR (€)	ADR (€)	Ocupación (%)	RevPAR (€)
Santa Cruz de Tenerife	0,5	0,1	0,5	3,2	24,5	28,5	8,0	13,1	22,1	-2,8	44,2	40,2	3,0	25,3	29,0	-6,3	5,0	-1,8
3 estrellas	-5,4	7,4	1,5	3,9	5,1	9,2	2,3	-7,5	-5,4	5,8	9,4	15,7	3,7	1,7	5,5	.	.	.
Ávila	4,0	-4,0	-0,1	-11,6	4,9	-7,2	-10,6	0,5	-10,2	-21,5	-4,5	-25,0	-15,4	-0,3	-15,6	-8,9	0,2	-8,7
4 estrellas	2,0	13,5	15,7	-10,5	-0,5	-10,9	-13,7	5,0	-9,4	-29,7	3,5	-27,2	-19,9	2,9	-17,5	-10,6	4,2	-6,9
3 estrellas	-11,7	-32,7	-40,6	-3,6	21,3	16,9	-7,4	-6,7	-13,6	-4,8	-9,4	-13,7	-5,5	-0,3	-5,8	-6,3	-1,5	-7,6
Logroño	1,2	-6,2	-5,0	3,8	11,4	15,7	-2,3	-4,2	-6,3	-0,5	6,7	6,2	0,4	4,8	5,2	0,8	4,8	5,6
4 estrellas	4,6	-2,3	2,1	1,5	50,2	52,5	-2,2	-7,8	-9,8	-0,5	8,2	7,6	-0,1	14,0	13,9	-0,9	7,3	6,3
3 estrellas	-2,2	-8,7	-10,7	1,7	-6,0	-4,4	-1,8	-1,8	-3,6	-0,6	5,9	5,2	-0,3	-0,5	-0,7	1,8	3,2	5,1
Vitoria	-17,3	-14,4	-29,2	-9,3	15,7	5,0	-19,6	24,0	0,3	-11,5	58,5	40,3	-14,4	31,6	12,7	-15,1	10,9	-5,8
Castellón	-14,1	-26,1	-36,5	-0,5	10,3	9,8	-23,4	3,7	-20,6	-0,8	31,4	30,4	-10,7	14,7	2,5	-13,0	-3,2	-15,8
4 estrellas	-13,4	-18,5	-29,4	-8,8	13,4	3,5	-34,1	2,2	-32,6	-1,9	41,6	38,9	-21,8	16,5	-8,7	-17,2	-0,3	-17,4
Cádiz	-3,3	15,9	12,1	-0,6	-9,7	-10,2	15,4	-0,4	14,9	1,6	-4,8	-3,3	5,6	-4,9	0,4	2,0	-3,6	-1,7
4 estrellas	-3,4	19,8	15,8	2,0	-7,4	-5,5	18,0	0,6	18,7	3,4	1,3	4,7	8,2	-1,6	6,4	4,1	-3,1	0,7
Lleida	0,2	-6,1	-5,9	4,0	9,3	13,7	-0,9	1,8	0,9	-1,5	12,1	10,5	0,7	7,2	8,0	-1,8	8,8	6,7
4 estrellas	-3,2	-4,0	-7,1	-0,5	18,9	18,4	-5,5	1,8	-3,8	-4,0	5,7	1,5	-3,1	8,8	5,5	-5,0	10,5	4,9
Cáceres	-11,1	17,2	4,1	-20,3	-5,4	-24,6	-4,9	3,1	-1,9	-8,9	8,5	-1,1	-12,4	1,7	-11,0	-9,5	6,1	-4,0
4 estrellas	-12,4	17,1	2,7	-22,9	-7,4	-28,6	-6,9	12,8	5,1	-10,2	12,3	0,9	-14,5	4,9	-10,5	-10,1	9,1	-1,9
Badajoz	7,7	0,3	8,0	-1,2	17,3	15,9	-8,0	-0,6	-8,5	-20,2	-19,3	-35,6	-8,5	-0,7	-9,1	-3,0	-7,6	-10,4
Albacete	-12,6	-12,7	-23,7	-11,3	-8,9	-19,2	-9,5	13,8	3,1	-9,0	-11,7	-19,7	-10,4	-2,0	-12,2	-11,5	-16,3	-25,9
Segovia	-4,3	18,1	13,0	-8,0	5,6	-2,9	4,7	5,1	10,0	4,2	-0,9	3,3	1,0	2,8	3,7	1,5	5,8	7,4
3 estrellas	-3,9	2,6	-1,4	-15,9	-13,7	-27,5	-9,1	0,5	-8,6	-6,9	-5,1	-11,7	-10,2	-6,0	-15,6	-7,7	-2,8	-10,3
Cuenca	-4,3	19,0	13,9	-1,4	-18,9	-20,0	-5,1	7,9	2,4	-2,3	6,8	6,8	-2,7	-0,3	-3,0	-4,4	7,6	2,8
Elche	-6,7	11,2	3,8	0,9	43,5	44,9	-10,3	26,6	13,6	-1,8	39,3	36,8	-3,7	36,4	31,4	-8,7	15,0	5,0
Lugo	5,7	24,1	31,2	-2,7	11,4	8,3	-13,3	18,6	2,9	-3,9	10,9	6,6	-6,6	13,4	6,0	-1,7	8,8	7,0
Huelva	13,4	-5,6	7,1	0,2	24,4	24,6	20,1	40,1	68,2	-6,0	7,6	1,1	3,6	22,5	26,9	4,1	8,1	12,4
Teruel	3,6	27,1	31,6	4,1	-4,3	-0,3	8,9	16,1	26,4	-3,9	1,7	-2,3	2,2	4,1	6,4	1,0	8,5	9,6
3 estrellas	3,6	27,1	31,6	4,1	-4,3	-0,3	8,9	16,1	26,4	-3,9	1,7	-2,3	2,2	4,1	6,4	1,0	8,5	9,6
Mérida	0,9	-2,1	-1,2	3,5	-22,2	-19,5	-6,8	-15,0	-20,8	-0,7	-6,6	-7,2	-1,4	-14,1	-15,2	-0,9	-9,0	-9,9
Ciudad Real	-0,4	-4,5	-4,9	-2,7	-6,0	-8,6	-8,2	10,5	1,4	-8,3	17,1	7,4	-6,2	5,0	-1,5	-5,3	-5,8	-10,7
4 estrellas	3,4	-10,2	-7,2	-1,1	-18,1	-19,1	-7,7	7,7	-0,6	-7,3	-1,9	-9,1	-5,2	-5,7	-10,5	-3,2	-15,1	-17,8
Pontevedra	6,8	-2,5	4,1	5,1	1,8	7,0	-0,1	11,9	11,8	-1,5	-9,6	-11,0	-0,2	0,1	-0,1	-0,5	6,0	5,5
Jaén	-19,9	-27,5	-41,9	-0,1	-7,4	-7,5	10,0	-2,4	7,4	-3,7	-6,6	-10,1	2,8	-5,5	-2,9	-4,4	-6,5	-10,6
Huesca	.	.	.	-3,4	2,8	-0,7	-1,7	-23,1	-24,4	-10,9	-2,9	-13,5	-5,5	-7,3	-12,5	.	.	.
Zamora	-5,7	7,4	1,2	-7,2	4,8	-2,8	-6,5	-9,4	-15,3	-10,3	19,7	7,4	-8,0	5,3	-3,2	-5,2	1,7	-3,6
4 estrellas	-3,7	1,9	-1,9	-12,0	11,4	-2,0	-5,3	-9,3	-14,1	-5,8	7,8	1,6	-7,4	3,2	-4,5	-3,5	1,6	-1,9
Soria	-0,3	-29,7	-29,9	-11,9	-17,7	-27,4	-7,2	-25,8	-31,2	-21,0	-16,3	-33,9	-14,2	-19,6	-31,0	-10,2	-18,1	-26,4
Palencia	-6,1	-12,9	-18,2	-2,3	12,8	10,2	-0,2	-16,9	-17,1	-2,2	5,7	3,4	-1,3	0,3	-1,0	-1,6	-8,4	-9,9
PROMEDIO URBANO	0,3	6,7	7,0	1,8	7,9	9,9	2,3	5,0	7,4	-1,9	4,3	2,3	0,7	5,7	6,5	-1,4	5,0	3,5
5 estrellas	-1,2	17,8	16,4	0,6	19,0	19,7	5,1	12,0	17,7	-2,1	6,7	4,5	1,4	12,7	14,2	-3,1	12,3	8,8
4 estrellas	-0,5	8,3	7,8	0,4	7,9	8,3	1,2	6,9	8,2	-1,0	6,6	5,6	0,2	7,1	7,3	-1,9	5,8	3,8
3 estrellas	-2,6	0,3	-2,3	1,7	4,3	6,0	-0,7	-0,4	-1,0	-5,5	0,2	-5,4	-1,7	1,3	-0,4	-2,8	1,3	-1,6
PROMEDIO ESPAÑA	0,0	4,1	4,1	1,2	4,2	5,5	0,7	4,3	5,1	0,2	5,1	5,2	0,7	4,6	5,4	-0,5	4,0	3,4
5 estrellas	0,7	13,5	14,3	-1,2	14,2	12,9	2,9	10,5	13,8	0,0	9,9	9,8	0,6	11,5	12,2	-2,2	11,4	8,9
4 estrellas	-1,5	4,9	3,3	-0,5	4,5	4,0	-0,5	4,0	3,5	-0,5	6,2	5,6	-0,4	4,9	4,5	-1,9	4,2	2,22
3 estrellas	-1,8	1,9	0,0	1,6	2,6	4,2	0,1	4,0	4,1	-0,9	3,4	2,6	0,2	3,4	3,7	-0,6	2,6	2,0

Fuente: Elaborado por EXCELTUR a partir de la Encuesta de Ocupación Hotelera (INE)